

3 февраля 2010 г.

**ВНУТРЕННИЙ РЫНОК****Николай Подгузов****ВНЕШНИЙ РЫНОК****Николай Подгузов**

- Стратегия внутреннего рынка

- Украина: результаты последних аукционов ОВГЗ

**КРЕДИТНЫЕ КОММЕНТАРИИ****ЭКОНОМИКА****Алексей Моисеев**

- Северсталь: производственные результаты за четвертый квартал 2009 г.
- МОЭСК займет 40 млрд руб.? Столь масштабное привлечение заемного капитала маловероятно
- S&P возобновляет рейтингование АК АЛРОСА и приводит некоторые результаты компании за 2009 г.

- Средства Резервного фонда в январе не использовались

**ВНУТРЕННИЙ РЫНОК****Николай Подгузов +7 495 783 5673****Стратегия внутреннего рынка****Рубль возобновил укрепление**

Очередная публикация позитивной макроэкономической статистики из США, новый рывок цен на нефть и снижение напряженности вокруг проблемы государственного долга ряда европейских стран привели к заметному улучшению глобальных инвестиционных настроений, что способствовало росту оптимизма и на российском финансовом рынке. С открытием торгов на валютном рынке рубль возобновил укрепление к бивалютной корзине, установившись на уровне 35.50. В дальнейшем волатильность на валютном рынке оставалась невысокой, и к закрытию торгов курс составил 35.47. Поскольку цены на товарных рынках вчера вновь выросли, движение курса рубля к корзине в сторону нижней границы плавающего коридора, скорее всего, продолжится и сегодня, и вероятная попытка Банка России сдержать это движение плановыми покупками валюты (предположительно в объеме около USD200 млн), по нашему мнению, не увенчается успехом. Годовая ставка NDF вчера снизилась на 20-25 б. п., составив к концу дня 5.85-6.00%.

**Дорогая ликвидность от Минфина и Банка России не востребована**

С началом нового месяца ставки денежного рынка продолжили снижаться и во вторник установились на уровне 2.5-3.5%. В таких условиях, как мы и прогнозировали, предложенные Минфином на аукционе средства в объеме 100 млрд руб. для размещения на депозиты банков сроком на один месяц по минимальной ставке 7.25% оказались невостребованными. Также был признан несостоявшимся аукцион Банка России по предоставлению беззалоговых кредитов сроком на пять недель по минимальной ставке 11.25%. Лимиты, установленные Банком России, на аукционах однодневного и недельного РЕПО выбраны не были.

**Спрос на короткие ОФЗ...**

На рынке рублевых облигаций день начался ростом котировок, и устойчивый спрос присутствовал в течение всей торговой сессии. Отметим рост котировок в сегменте государственных долговых обязательств. Наибольший интерес участники рынка проявили к краткосрочным инструментам, котировки которых прибавили по итогам дня около 0.25 п. п. Доходность выпуска ОФЗ 25073 с погашением в августе 2012 г. составила к закрытию 7.10%. Напомним, что неделей ранее аукцион Минфина по размещению этого выпуска оказался неудачным: при доходности на уровне 7.17-7.19% эмитенту удалось реализовать ценные бумаги в объеме 1.7 млрд руб., тогда как предложение составляло 45 млрд руб. В условиях нестабильной рыночной конъюнктуры Минфин не решился назначить аукцион по продаже ОФЗ на этой неделе, но вполне вероятно, что до конца недели он будет доразмещать государственные облигации на вторичном рынке. Вслед за сегментом краткосрочных ОФЗ сегодня мы ожидаем роста активности и укрепления котировок средне- и долгосрочных государственных долговых инструментов.

**...И облигации первого эшелона**

В сегменте негосударственных облигаций основные торговые обороты вновь были зарегистрированы в выпусках первого эшелона. Котировки облигаций РЖД-10 с погашением в 2014 г. выросли на 0.3 п. п., а доходность снизилась до 8.86%. Таким образом, пересмотр ориентира по ставке купона нового выпуска РЖД до 9.00-9.20% выглядит вполне оправданным решением. Мы ожидаем, что спрос на этот инструмент существенно превысит предложение и размещение состоится по нижней границе заявленного диапазона. Из других выпусков отметим спрос на облигации Москва-61, Москва-62, Москва-44, Система-2, Система-3, Московская область-6, Мечел-4. Позитивные настроения на долгом рынке, очевидно, сохранятся и сегодня, что будет способствовать дальнейшему росту котировок рублевых облигаций.

*Николай Подгузов*  
Телефон: 783 5673

Страна	EMBI+	Изменение, %		EMBI+спрэд	Изменение за день, б.п.
		1-День	1-Неделя		
EMBI+ Global	493.4	0.15	-0.46	1.01	308.7
Аргентина	103.7	-1.73	-1.31	-6.82	753.0
Бразилия	739.3	0.14	-1.00	-5.96	230.0
Мексика	429.1	0.25	-0.57	4.60	178.0
Россия	553.3	0.020	-0.32	3.40	209.0
RUBI CORP	249.1	0.093	0.46	5.09	406.0
ЮАР	179.3	0.020	-0.25	-1.05	194.0
Турция	343.2	0.35	-0.64	0.83	234.0
Украина	253.0	1.20	0.86	23.9	736.0

Источник: Bloomberg

## Украина: результаты последних аукционов ОВГЗ

№	Код выпуска	Дата размещения	Срок обращения, дней	Установленная доходность на аукционе, %	Объем средств, привлеченных в госбюджет от продажи облигаций, грн	Общий номинальный объем выпуска, грн	Дата погашения
14	UA4000063721	02.02.2010	105	21.00%	10 373 330	11 000 000	19.05.2010
15	UA4000058267	02.02.2010	161	23.50%	136 323 580	386 700 000	14.07.2010
16	UA4000063564	02.02.2010	952	26.00%	969 494 585	1 001 170 000	12.09.2012
17	UA4000060883	02.02.2010	966	20.00%	0	730 500 000	26.09.2012
12	UA4000063630	28.01.2010	180	22.25%	760 166 400	840 000 000	28.07.2010
13	UA4000063648	28.01.2010	362	24.00%	807 740	1 000 000	26.01.2011
7	UA4000058267	26.01.2010	168	22.25%	31 715 600	236 650 000	14.07.2010
8	UA4000063309	26.01.2010	259	23.50%	68 750 200	81 000 000.00	13.10.2010
9	UA4000062012	26.01.2010	665	25.00%	67 916 175	388 000 000	23.11.2011
10	новый выпуск	26.01.2010	959	20.00%	1 072 130	1 000 000	12.09.2012
11	UA4000060883	26.01.2010	973	20.00%	0	7 305 000 000	26.09.2012

Источник: Министерство финансов Украины

## КРЕДИТНЫЕ КОММЕНТАРИИ

### Северсталь: производственные результаты за четвертый квартал 2009 г.

Северсталь представила производственные показатели за октябрь-декабрь прошлого года, которые нам представляются умеренно положительными. Производство стали и проката на российских предприятиях группы уменьшилось в квартальном сопоставлении на 2%, что можно назвать неплохим результатом для этого периода. В США производство металлопродукции сократилось на 6%, тогда как компания Lucchini сообщила об увеличении выпуска на 63% благодаря росту спроса на сортовой прокат. Повышение цен реализации положительно отразится на выручке Северстали во всех сегментах деятельности: цены в России и США выросли в среднем на 10-25%, а на рынках сбыта Lucchini – в пределах 5%. В сегменте добычи отметим увеличение производства концентрата коксующегося угля на 41%, в том числе рост на 228% на предприятиях PBS Coals в США. Производство окатышей выросло на 11% в квартальном сопоставлении, золота – на 16%. Цены на концентрат коксующегося угля, железной руды и золота в отчетном периоде были соответственно на 36%, 20% и 12% выше, чем в предыдущем квартале. Основываясь на производственных результатах октября-декабря, мы предполагаем рост выручки Северстали на 15% к показателю за третий квартал. Положительная январская динамика цен на рынках сырья и соответствующее повышение цен на металлопродукцию должны оказать поддержку показателям рентабельности Северстали за первый квартал 2010 г. в российском сегменте. Кроме того, хорошие новости из Северной Америки дают основания надеяться, что деятельность этого подразделения Северстали в 2010 г. может, наконец, оказаться безубыточной на уровне EBITDA.

Андрей Марков

Телефон: 725 5229

### МОЭСК займет 40 млрд руб.? Столь масштабное привлечение заемного капитала маловероятно

Агентство Reuters сообщило вчера со ссылкой на неназванные источники в МОЭСК (Moody's: Ba2), что компания приняла решение отказаться от планов выпуска еврооблигаций и сейчас рассматривает возможность размещения рублевых обязательств в общем объеме до 40 млрд руб. Хотя сумма может показаться весьма внушительной, мы предполагаем, что скорее это теоретическая верхняя граница возможного объема заимствований (включая замещение уже обращающихся долгов), чем реальные планы привлечения заемного капитала. Следовательно, маловероятно, что новости переменят позицию рынка в отношении потенциального предложения долговых инструментов МОЭСК.

Согласно нашим оценкам, инвестиционная программа МОЭСК на текущий год составляет порядка 18-20 млрд руб. и может быть полностью покрыта операционными денежными потоками компании, а значит, масштабные заимствования для финансирования капитальных затрат представляются маловероятными. Что касается выплаты долгов, в значительной части задолженность МОЭСК представлена долгосрочными кредитами подконтрольных государству банков (преимущественно Сбербанк), и компания, по нашему мнению, не столкнется с проблемами при необходимости их пролонгации.

В 2011 г. МОЭСК в меньшей степени выиграет от перевода на тарифообразование по системе RAB по сравнению с другими энергораспределительными компаниями, поскольку достаточно весомая часть имеющих отношение к капитальным вложениям статей затрат уже включена в тарифы, а доходы от подключения потребителей выше, чем у других компаний сектора. Впрочем, данная статья доходов исключится с введением RAB-регулирования в январе следующего года. Хотя величина регулируемой базы капитала МОЭСК пока не определена, можно предположить, что компания сохранит способность финансировать инвестпрограмму за счет собственных ресурсов.

В настоящее время уровень долговой нагрузки МОЭСК относительно умеренный при отношении долга к EBITDA на конец 2009 г. в районе 2.0, и мы не ожидаем значительного роста нагрузки в нынешнем году. Сейчас рублевые обязательства МОЭСК практически не ликвидны при индикативных уровнях доходности в 10%, что, на наш взгляд, близко к справедливым значениям, если принять во внимание более ликвидные облигации Ленэнерго (компания, характеризующейся более высокой долговой нагрузкой), которые торгуются с доходностью на уровне 10.50-11.00%.

*Максим Раскоснов*  
Телефон: 662 5612

## **S&P возобновляет рейтингование АК АЛРОСА и приводит некоторые результаты компании за 2009 г.**

Получив достаточные финансовые и операционные данные, агентство S&P восстановило вчера кредитный рейтинг АК АЛРОСА на уровне В+ (прогноз «позитивный»). Рейтингование компании было приостановлено в апреле прошлого года ввиду недостаточного раскрытия информации эмитентом.

В обосновании своего решения рейтинговое агентство представило некоторую важную информацию о результатах АК АЛРОСА за 2009 г. На 31 декабря совокупный долг компании достигал USD3.9 млрд (-USD0.65 млрд по сравнению с суммой на конец 2008 г.), включая краткосрочную задолженность в USD3.2 млрд. Отношение валового долга к EBITDA составляло 4.6, что предполагает EBITDA АК АЛРОСА за прошлый год в размере USD850 млн, по данным S&P. Результат можно назвать относительно хорошим, если учесть крайне неблагоприятные рыночные условия первой половины года. Финансовые показатели АК АЛРОСА обычно включают много неденежных и разовых статей доходов и расходов, а значит, расчеты EBITDA могут значительно расходиться. В 2008 г. операционный денежный поток до изменения оборотного капитала составлял 24.7 млрд руб. Если оценка агентством S&P показателя EBITDA близка к операционному денежному потоку до изменения оборотного капитала, то данный финансовый индикатор в рублевом выражении остался примерно на уровне предыдущего года. Примечательно, что три четверти долга АК АЛРОСА на данный момент финансирует ВТБ, что ранее находило отражение в новостях о компании (см. «Обзор рынка долговых обязательств» от 22 декабря 2008 г. и 29 апреля 2009 г.). На наш взгляд, прошлогоднее уменьшение долга в основном связано с продажей непрофильных активов (через сделки РЕПО с ВТБ), хотя S&P также упоминает о положительном свободном операционном потоке во второй половине года.

Собственную кредитоспособность АК АЛРОСА агентство оценивает на уровне CCC+, а окончательный рейтинг установлен на три пункта выше (В+) ввиду высокой по мнению S&P вероятности поддержки со стороны государства. Рейтинги на данном этапе ограничены слабыми показателями ликвидности и очень большой долей краткосрочной задолженности. Как считают в агентстве, новое руководство АК АЛРОСА планирует к концу текущего года увеличить долю долгосрочного долга до 70% за счет выпуска долгосрочных обязательств. Тот факт, что АК АЛРОСА была заинтересована в восстановлении агентством S&P ее кредитного рейтинга, также означает заинтересованность компании в возврате на рынки капитала. По нашему мнению, очень велика вероятность того, что АК АЛРОСА выйдет на рынок рублевых облигаций уже в этом году и, возможно, предпримет попытку размещения еврооблигаций. Мы нейтрально оцениваем выпуск еврооблигаций АК АЛРОСА 14, который на данный момент торгуется с доходностью к погашению в 7.5%.

*Андрей Марков*  
Телефон: 725 5229

ЭКОНОМИКА

Алексей Моисеев +7 495 258 7946

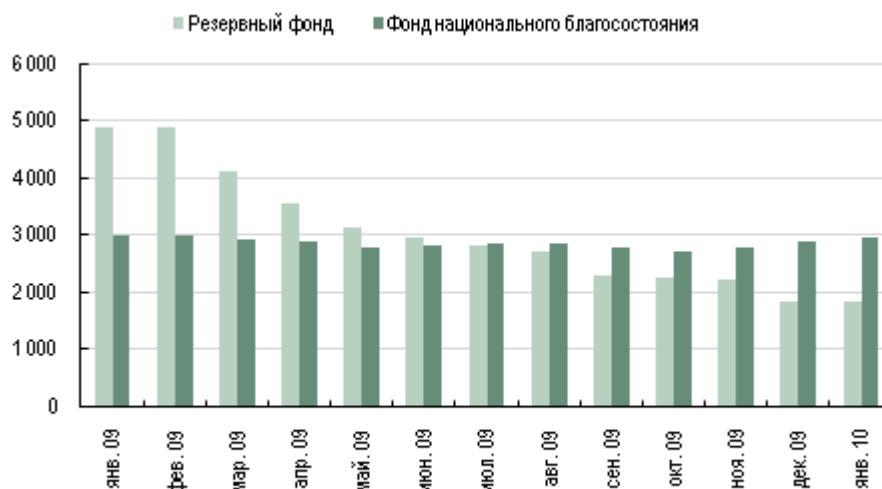
## **Средства Резервного фонда в январе не использовались**

Министерство финансов второго февраля вчера январскую статистику по Резервному фонду и Фонду национального благосостояния. На первое февраля Резервный фонд составил 1.82 трлн. руб. (USD59.9 млрд), а Фонд национального благосостояния – 2.76 трлн. руб. (USD90 млрд). За прошлый год из Резервного фонда в федеральный бюджет было перечислено 2.96 трлн. руб. для покрытия дефицита и еще 180 млрд руб. на исполнение нефтегазового трансферта в полном объеме. Из средств Фонда национального благосостояния во Внешэкономбанке было размещено 434 млрд руб. и USD2 млрд для предоставления субординированных кредитов коммерческим банкам и поддержки финансового рынка.

Министерство финансов получило годовую прибыль от управления государственными фондами в январе. Прибыль от управления Резервным фондом (52 млрд руб.) была направлена непосредственно в федеральный бюджет. В конце 2008 г. Министерство финансов разместило на депозите во Внешэкономбанке часть ресурсов Фонда национального благосостояния для поддержки финансового рынка (в частности, для покупки на открытом рынке ценных бумаг российских эмитентов). В конце же прошлого года было принято решение оставить прибыль, полученную от данных операций, во Внешэкономбанке, тогда как в Фонд национального благосостояния были перечислены проценты, полученные от размещения на депозит. Таким образом, годовой доход Фонда национального благосостояния составил лишь 71 млрд руб., из которых порядка 26 млрд руб. осталось в фонде, а федеральный бюджет получил еще 47 млрд руб.

Несмотря на рост расходов по финансированию пенсий, Министерство финансов с начала 2010 г. не осуществляло трансферты из фондов в федеральный бюджет. Бюджет получил одновременную прибыль в январе за счет управления средствами фондов, а государственные расходы могли быть меньше обычных по причине продолжительных праздников. Можно, таким образом, предположить, что бюджетный дефицит (если таковой имел место) мог быть закрыт из средств на счетах федерального бюджета. Тем не менее, с февраля, как мы полагаем, Министерство финансов продолжит осуществлять финансирование федерального бюджета из средств Резервного фонда.

## Объем Резервного фонда и Фонда национального благосостояния, млрд руб.



Источник: Министерство финансов

Антон Никитин  
Телефон: 258 7770 x7560

## Ликвидность

Индикатор	Текущее значение показателя	Предыдущее значение показателя	Изменение
<b>Индикаторы ликвидности</b>			
Остатки средств на кор. счетах кредитных организаций в ЦБ РФ (по РФ), млрд руб.	495.6	525.2	-29.6 ▼
Остатки средств на кор. счетах кредит. орг. в ЦБ РФ (Московский регион), млрд руб.	332.8	370.6	-37.7 ▼
Остатки денежных средств кредит. орг. на депозитных счетах в ЦБ РФ, млрд руб.	502.4	429.3	73.1 ▲
Сальдо операций ЦБ РФ с банковским сектором, млрд руб.	-27.5	-7.40	-20.1 ▼
Золотовалютные резервы Российской Федерации, USD млрд	439.0	447.8	-8.74 ▼
Денежная масса, млрд руб.	4 479.2	4 482.5	-3.30 ▼
<b>Денежный рынок</b>			
Ставки по кредиту "overnight" (% годовых) *	3.5/4.5	3.5/4.5	н/д --
EURBOR - 6 месяцев	0.93	0.93	-0.0012 ▼
LIBOR - 6 month	0.38	0.38	0.00 --
MosPrimeRate - 1 месяц - % годовых	5.46	5.50	-0.040 ▼
MosPrimeRate - 2 месяца - % годовых	5.73	5.75	-0.020 ▼
MosPrimeRate - 3 месяца - % годовых	6.01	6.01	0.00 --
MosPrimeRate - 6 месяцев - % годовых	6.32	6.33	-0.010 ▼
<b>РЕПО</b>			
Аукционное доразмещение ОБР - средневзвешенная ставка (% годовых)***	8.26	8.18	0.080 ▲
Прямое РЕПО сроком на 1 день - средневзвешенная ставка (% годовых)**	6.10	6.11	-0.0092 ▼
Прямое РЕПО сроком на 1 день - объем сделок, млрд руб.**	37.7	14.9	22.8 ▲
<b>FOREX</b>			
EUR/USD	1.3961	1.3928	0.0033 ▲
Официальный курс EUR/RUB (ЦБ РФ)	42.0510	42.2190	-0.17 ▼
Официальный курс USD/RUB (ЦБ РФ)	30.1830	30.3996	-0.22 ▼
Объем торгов на валютном рынке (ММВБ) – расчеты с поставкой «сегодня» - в млн. долларов США	837.7540	682.1940	155.6 ▲
Объем торгов на валютном рынке (ММВБ) – расчеты с поставкой «завтра» - в млн. долларов США	2,581.3460	2,440.1920	141.2 ▲
Беспоставочный форвардный контракт RUB/USD, % ставка (180 дней)*	5.5/5.65	5.6/5.75	н/д --
<b>Долговой рынок - (ММВБ)</b>			
Объем торгов корпоративными и муниципальными облигациями (включая РПС), млрд руб.*	19.5	19.1	0.40 ▲
Объем биржевых торгов (суверенные рублевые заимствования), млрд руб.*	3.34	7.95	-4.62 ▼

\* Данные за последний торговый день.

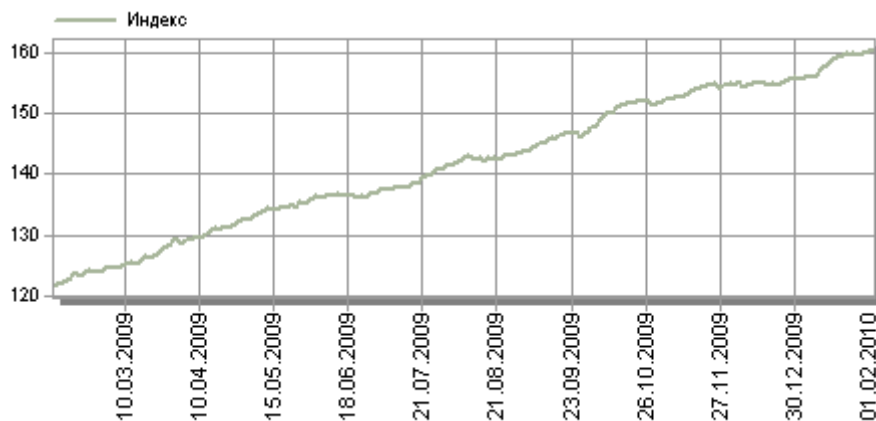
\*\* По итогам аукциона за 02.02.2010.

\*\*\* По итогам аукциона за 01.12.2009.

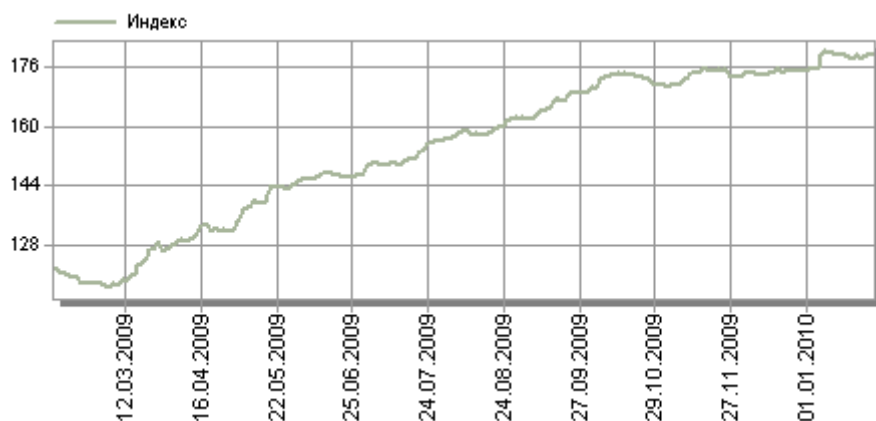
## Сырьевые товары

Показатель	Ед.изм.	Цена	Изменение %	Изм.за неделю, %	Изм.за месяц, %	Изм.за три месяца, %	С начала года по сегодняшний день, %
Нефть							
BRENT	USD/брл	75.8	3.41	5.73	-1.80	-2.10	-1.80
URALS	USD/брл	75.0	3.53	1.63	-2.20	0.40	-2.20
Металлы							
Золото	USD/унц.	1 113.7	0.92	2.51	1.40	2.70	1.40
Никель	USD/т	18 300.0	1.67	0.55	-1.20	1.30	-1.20
Заготовки стали	USD/т	460.0	--	0.27	9.50	17.2	9.50
Серебро	USD/унц.	16.7	0.69	1.70	-1.20	-1.90	-1.20
Фьючерс на пшеницу	USD/bsh	488.0	2.74	0.88	-9.90	-5.40	-9.90
Алюминий	USD/т	2 086.5	1.66	-4.65	-5.00	10.9	-5.00

## Индекс рублевых корпоративных и муниципальных облигаций РК



## Индекс корпоративных еврооблигаций РК



## Доходность рублевых облигаций

Долговой инструмент	Цена % от номинала	Изм. за день п.п.	Доходность %	Изм. за день б.п.	Номинальный спрэд б.п.	Z спрэд б.п.	Дата oferty	Дюрация лет	Дата погашения	Ставка купона %	Объем выпуска млн.руб.	Объем торгов млн.руб.	Кредитный рейтинг (S&P/Moody's/ Fitch)
<b>Государственные</b>													
ОФЗ 25059	100.10	0.10	6.13	-11.20	--	--	0.94	19.01.11	6.10	41 000	50.39	BBB/Baa1/BBB	
ОФЗ 25061	100.04	0.00	5.76	1.89	--	--	0.25	05.05.10	5.80	42 513	0.03	BBB/Baa1/BBB	
ОФЗ 25062	99.20	0.00	6.63	0.15	--	--	1.20	04.05.11	5.80	28 977	0.00	BBB/Baa1/BBB	
ОФЗ 25063	99.44	0.09	6.70	-5.66	--	--	1.66	09.11.11	6.20	20 000	49.72	BBB/Baa1/BBB	
ОФЗ 25064	109.70	0.30	6.74	-17.14	--	--	1.78	18.01.12	11.90	45 000	117.74	BBB/Baa1/BBB	
ОФЗ 25065	114.03	0.18	7.18	-6.65	--	--	2.68	27.03.13	12.00	46 000	90.94	BBB/Baa1/BBB	
ОФЗ 25066	105.71	0.25	6.47	-19.79	--	--	1.33	06.07.11	10.55	40 000	119.46	BBB/Baa1/BBB	
ОФЗ 25067	110.90	0.20	7.03	-8.54	--	--	2.38	17.10.12	11.30	45 000	53.17	BBB/Baa1/BBB	
ОФЗ 25068	117.10	0.30	7.63	-7.64	--	--	3.55	20.08.14	12.00	45 000	35.13	BBB/Baa1/BBB	
ОФЗ 25069	109.10	0.11	7.07	-5.07	--	--	2.29	19.09.12	10.80	25 000	121.54	BBB/Baa1/BBB	
ОФЗ 25070	104.78	-0.33	7.00	20.95	--	--	1.52	28.09.11	10.00	24 785	5.38	BBB/Baa1/BBB	
ОФЗ 25071	102.50	0.40	7.61	-10.30	--	--	4.04	26.11.14	8.10	100	0.82	BBB/Baa1/BBB	
ОФЗ 26198	97.28	0.17	7.11	-7.08	--	--	2.58	02.11.12	6.00	42 117	--	BBB/Baa1/BBB	
ОФЗ 26199	98.18	0.32	7.10	-15.24	--	--	2.28	11.07.12	6.10	40 291	--	BBB/Baa1/BBB	
ОФЗ 26200	96.96	0.11	7.29	-3.79	--	--	3.13	17.07.13	6.10	28 784	58.18	BBB/Baa1/BBB	
ОФЗ 26201	96.10	0.00	8.00	0.08	--	--	3.30	16.10.13	6.55	13 866	--	BBB/Baa2/BBB	
ОФЗ 26202	115.12	0.22	7.68	-5.55	--	--	3.86	17.12.14	11.20	30 000	115.12	BBB/Baa1/BBB	
ОФЗ 46002	101.85	0.15	6.98	-9.55	--	--	1.62	08.08.12	8.00	62 000	24.44	BBB/Baa1/BBB	
ОФЗ 46003	101.98	0.00	5.47	-2.54	--	--	0.44	14.07.10	10.00	18 649	--	BBB/Baa1/BBB	
ОФЗ 46005	46.50	0.00	9.75	0.34	--	--	8.22	09.01.19	--	27 477	--	BBB/Baa1/BBB	
ОФЗ 46010	93.05	0.00	8.49	0.22	--	--	11.15	17.05.28	0.00	30 000	--	BBB/Baa1/BBB	
ОФЗ 46011	80.75	0.00	9.63	0.28	--	--	9.76	20.08.25	0.00	30 000	--	BBB/Baa1/BBB	
ОФЗ 46012	70.00	0.00	7.91	0.12	--	--	12.39	05.09.29	1.95	40 000	--	BBB/Baa1/BBB	
ОФЗ 46014	98.82	0.32	7.64	-10.57	--	--	3.22	29.08.18	8.00	58 290	445.24	BBB/Baa1/BBB	
ОФЗ 46017	95.25	0.20	7.95	-4.64	--	--	4.83	03.08.16	7.50	80 000	1.65	BBB/Baa1/BBB	
ОФЗ 46018	95.50	0.65	8.02	-10.01	--	--	7.31	24.11.21	8.50	128 934	47.75	BBB/Baa1/BBB	
ОФЗ 46019	64.38	0.13	8.73	-3.12	--	--	6.25	20.03.19	0.00	26 000	--	BBB/Baa1/BBB	
ОФЗ 46020	87.60	-0.50	8.22	5.36	--	--	11.06	06.02.36	6.90	116 911	--	BBB/Baa1/BBB	
ОФЗ 46021	88.60	-0.15	7.97	2.87	--	--	6.06	08.08.18	7.00	92 794	3.54	BBB/Baa1/BBB	
ОФЗ 46022	76.10	0.00	9.66	-0.01	--	--	8.24	19.07.23	7.50	28 223	--	BBB/Baa1/BBB	
ОФЗ 48001	101.55	0.00	1.30	-0.50	--	--	6.00	31.10.18	13.00	24 099	--	BBB/Baa1/BBB	
<b>Банки</b>													
АБН АМРО 10	99.80	0.03	7.20	-18.03	160	154	0.15	29.03.10	6.00	2 500	--	AA-/Aa3/AA	
АвтовазБ-1	95.00	0.00	58.32	80.02	5 272	5 264	0.16	02.04.10	15.00	800	--	--/Withdrawn/--	
АК БАРС-3	101.00	0.06	8.65	-30.07	301	287	04.05.10	0.23	25.10.11	13.10	3 000	50.50	--/Ba3/BB
АК БАРС-4	100.90	-0.02	8.62	3.74	299	287	26.04.10	0.21	15.10.13	13.00	5 000	25.22	--/Ba3/BB
Алфин-2	100.01	0.00	12.54	-0.17	694	687	31.03.10	0.16	31.03.10	12.50	2 000	--	--/--/--
БалтИнвБ-1	100.50	-0.02	14.43	6.45	879	866	03.05.10	0.23	26.04.11	16.00	1 000	--	--/B3/--
Банк Москвы-1	101.42	-0.02	7.75	3.41	194	176	06.08.10	0.49	29.07.11	10.64	10 000	--	--/Baa1/BBB-
Банк Москвы-2	100.00	0.00	11.80	3.03	629	630	12.02.10	0.01	01.02.13	11.75	10 000	--	--/Baa1/BBB-
Банк Союз-3	100.00	0.00	16.52	-0.05	1 059	1 042	28.10.10	0.69	02.05.11	16.00	2 000	--	B-/Withdrawn/--
Банк Союз-4	106.00	0.00	--	--	--	--	--	23.02.11	14.90	3 000	--	B-/Withdrawn/--	
ВладпромБ-1	100.00	0.00	15.08	-0.17	953	957	15.03.10	0.09	08.03.11	15.00	200	--	--/--/--
Внешпромбанк-1	100.25	0.00	14.04	-0.13	807	791	22.11.10	0.76	14.11.12	14.00	1 500	--	B-/B3/--
Возрождение-1	100.00	0.00	8.98	-0.73	343	348	03.03.10	0.08	03.03.10	8.95	3 000	6.28	B+/Ba3/--
Восточный Экспресс-1	101.50	0.00	6.58	-28.42	100	99	0.12	17.03.10	19.70	1 500	--	--/B3/--	
ВТБ 08	99.78	0.00	7.47	-0.01	36	36	2.57	28.11.12	7.25	30 000	--	BBB/Baa1/BBB	
ВТБ 24-1	104.20	0.08	8.92	-5.42	247	236	1.52	05.10.11	11.50	6 000	132.33	BBB/Baa1/BBB	
ВТБ 24-2	100.10	0.00	--	--	--	--	--	05.02.13	11.60	10 000	--	BBB/Baa1/BBB	
ВТБ 24-3	102.60	0.00	2.50	-6.50	-320	-337	08.06.10	0.33	29.05.13	10.50	6 000	--	BBB/Baa1/BBB
ВТБ 24-4	102.14	0.09	8.01	-18.65	218	199	01.09.10	0.53	20.02.14	11.85	8 000	10.41	BBB/Baa1/BBB
ВТБ-5	101.25	-0.53	9.40	248.72	376	364	26.04.10	0.22	17.10.13	15.00	15 000	225.88	BBB/Baa1/BBB
ВТБ-6	102.72	-0.04	7.14	4.61	137	118	16.07.10	0.44	06.07.16	13.25	10 000	154.84	BBB/Baa1/BBB
ГазпромБ 10	72.56	0.00	80 896.99	2 486 521.74	8 089	146 8,089,149	0.05	22.02.10	7.25	10 000	--	BB/Baa3/--	
ГазпромБ-1	99.16	-0.02	8.16	1.95	206	193	0.97	27.01.11	7.10	5 000	3.69	BB/Baa3/--	
ГазпромБ-4	100.38	-0.28	8.39	37.40	241	226	22.11.10	0.77	15.11.12	8.75	20 000	--	BB/Baa3/--
ГазпромБ-5	100.12	0.00	8.75	-0.09	276	261	29.11.10	0.79	22.11.12	8.75	20 000	--	BB/Baa3/--
Глобэкс-1	95.00	0.00	69.44	175.94	6 387	6 387	0.11	15.03.10	9.00	2 000	--	BB/--/BB	
Глобэкс-Фин-1	100.00	0.00	15.23	-0.28	959	946	27.04.10	0.22	26.04.11	15.00	4 000	--	--/--/--
ЕАБР-03	102.85	0.05	8.88	-3.50	238	229	03.11.11	1.60	25.10.16	10.50	5 000	--	BBB/A3/BBB
ЕБРР 10	100.28	0.00	6.13	0.06	8	-5	0.88	20.12.10	6.50	2 000	--	AAA/Aaa/AAA	
ЕБРР 12	98.93	-0.37	6.58	19.98	-8	-17	1.86	14.02.12	6.00	2 000	--	AAA/Aaa/AAA	
ЕБРР-01	100.05	0.00	0.47	-7.59	-520	-536	0.27	12.05.10	8.00	5 000	--	AAA/Aaa/AAA	
ЕБРР-02	100.12	-0.13	--	--	--	--	1.21	21.04.11	0.00	5 000	30.04	AAA/Aaa/AAA	
ЕБРР-03	100.12	-0.05	0.38	1.90	-610	-616	1.57	07.09.11	7.43	7 500	--	AAA/Aaa/AAA	
ЕБРР-05	100.62	0.00	0.14	-0.38	-755	-753	4.12	09.04.14	6.14	5 000	--	AAA/Aaa/AAA	
Заксбкомбанк-1	100.00	0.00	11.28	0.04	487	475	1.46	15.09.11	11.00	1 500	--	B/--/--	
Зенит-3	102.06	-0.09	8.18	25.28	251	236	14.05.10	0.27	09.11.11	16.00	3 000	213.32	--/Ba3/B+
Зенит-4	101.40	-0.03	7.63	4.31	202	193	0.17	06.04.10	16.00	3 000	0.01	--/Ba3/B+	
Зенит-5	101.70	-0.04	8.88	5.01	287	272	09.12.10	0.82	04.06.13	10.85	5 000	--	--/Ba3/B+
Зенит-6	102.70	0.00	8.48	-4.39	272	253	08.07.10	0.42	01.07.14	15.00	3 000	8.12	--/Ba3/B+
ИнвестторгБ-4	101.36	-0.25	12.64	40.27	674	657	14.10.10	0.64	08.10.12	14.50	1 500	--	--/B2/--
КБРенКап-1	99.91	0.04	15.83	-51.46	1 028	1,033	0.08	02.03.10	14.50	2 000	1.54	B-/B3/CCC	
КБРенКап-2	103.50	-0.20	16.88	31.05	1 099	1,081	15.10.10	0.64	04.04.12	22.00	3 000	25.88	B-/B3/CCC
КБРенКап-3	103.08	0.07	16.19	-28.78	1 046	1,028	18.06.10	0.36	06.06.12	25.00	4 000	14.83	B-/B3/CCC
Кедр-3	100.01	-0.44	--	--	--	--	--	22.07.11	0.00	1 500	311.23	--/B2/--	
КИТ-2	98.30	0.00	27.74	30.85	2 215	2,211	0.13	23.03.10	13.00	2 000	--	Withdrawn/Caa2/--	
КМБ-Банк-2	99.99	0.00	11.29	-0.01	475	466	1.67	30.11.11	11.00	3 400	--	--/Baa3/--	
КрайинвестБ-1	99.99	0.00	14.24	0.21	844	824	17.08.10	0.48	05.08.11	13.75	600	--	B/--/--
Кредит Европа-2	101.52	0.00	10.55	-0.31	423	413	1.32	28.06.11	11.50	4 000	--	--/Ba3/--	
МастерБ-3	100.23	-0.20	16.66	68.46	1 096	1,078	11.06.10	0.33	30.11.11	17.00	1 080	--	--/--/Withdrawn
МБРР-2	100.00	0.00	15.76	-0.27	1 016	1,008	05.04.10	0.16	28.03.13	15.00	3 000	--	--/B2/B+
МБРР-3	103.76	-0.44	9.94	63.52	401	384	28.10.10	0.70	23.04.13	15.00	3 000	10.17	--/B2/B+
МБРР-4	100.74	0.02	5.74	-53.26	19	24	09.03.10	0.08	27.02.14	15.00	5 000	--	--/B2/B+
МБРР-5	102.50	-0.05	7.88	8.48	216	198	21.06.10	0.36	12.06.14	15.00	5 000	--	--/B2/B+
МДМ Банк, БО-1	103.65	-0.73	11.51	31.45	450	443	2.42	29.11.12	12.75	5 000	39.44	BB-/Ba2/BB-	
МежПромБ-1	100.00	0.00	13.64	-0.06	760	746	31.12.10	0.87	03.01.18	13.25	3 000	--	BB-/B1/B
МИА-3	98.00	0.00	12.19	1.92	635	617	06.09.10	0.55	24.02.12	7.95	1 500	--	--/Ba2/--
МИА-4	103.00	0.00	8.13	-1.86	222	206	21.10.10	0.66	01.10.15	12.50	2 000	--	--/Ba2/--

Долговой инструмент	Цена % от номинала	Изм. за день п.п.	Доходность %	Изм. за день б.п.	Номинальный спрэд б.п.	Z спрэд б.п.	Дата оферты	Дюрация лет	Дата погашения	Ставка купона %	Объем выпуска млн.руб.	Объем торгов млн.руб.	Кредитный рейтинг (S&P/Moody's/ Fitch)
МКБ-5	101.35	0.00	9.03	-7.05	339	325	05.05.10	0.23	25.04.12	15.00	2 000	15.20	--/--/--
МКБ-6	101.80	0.00	12.67	-1.75	687	667	16.08.10	0.48	07.08.12	16.00	2 000	--	--/B1/B
Мой Банк-2	100.00	0.00	15.50	-0.11	947	932		0.85	21.12.10	15.00	1 000	--	--/B3/--
Мой Банк-3	101.45	0.00	12.37	-1.34	657	637	12.08.10	0.48	07.08.12	15.00	1 500	--	--/B3/--
МоскомцБ-2	99.98	0.00	14.58	1.77	906	908	17.02.10	0.04	15.02.11	14.00	3 000	--	--/--/CCC
МоскомцБ-3	99.60	0.00	17.71	0.44	1 198	1,180	17.06.10	0.37	12.06.13	16.00	5 000	--	--/--/CCC
Номос-11	102.51	-0.06	8.99	10.44	323	304	12.07.10	0.42	02.07.14	15.00	5 000	2.10	--/B3/B+
Номос-8	100.42	0.08	4.42	-231.99	-110	-108	24.02.10	0.04	16.02.11	15.00	3 000	--	--/B3/B+
Номос-9	102.43	0.03	8.34	-13.33	260	242	23.06.10	0.37	14.06.13	15.00	5 000	--	--/B3/B+
НС-Финанс-1	101.05	0.05	13.57	-22.23	788	772	27.05.10	0.30	25.05.11	17.00	2 000	--	--/--/--
НФК-3	100.62	0.00	15.32	-3.68	968	954	05.05.10	0.23	03.05.11	18.00	2 000	--	B-/B3/--
Первобанк-1	100.98	-0.92	14.25	248.14	850	832	05.07.10	0.40	29.06.11	16.50	1 500	100.97	--/B3/--
Петрокоммерц-05	103.37	0.05	11.65	-2.42	461	455	24.12.12	2.47	21.12.14	12.75	5 000	54.79	B+/B3/--
Петрокоммерц-4	103.23	-0.02	7.63	0.50	187	168	08.07.10	0.42	06.07.11	15.50	3 000	80.52	B+/B3/--
Петрокоммерц-6	103.35	-0.24	8.13	42.53	231	211	25.08.10	0.52	22.08.12	14.36	3 000	--	B+/B3/--
Петрокоммерц-7	105.31	0.24	9.67	-25.89	358	342	24.02.11	0.95	22.08.12	14.90	3 000	8.74	B+/B3/--
Промсб-5	102.38	0.03	7.64	-18.16	196	179	25.05.10	0.29	17.05.12	16.00	4 500	3.39	B/Ba2/B+
Промсб-6	101.10	-0.40	9.10	48.95	306	292	22.12.10	0.86	17.06.13	10.25	5 000	0.71	B/Ba2/B+
ПЧРБ-1	99.00	0.00	14.18	0.18	804	790		1.02	09.03.11	12.50	1 250	--	--/B3/--
РАБОБанк 17	73.00	0.00	12.76	0.18	479	475		5.41	06.06.17	6.90	2 000	--	AAA/Aaa/AA+
Райффайзенбанк-4	100.45	0.00	13.63	-0.08	709	700	08.12.11	1.66	03.12.13	13.50	10 000	--	BBB-/Baa3/BBB+
Росбанк-08	103.16	-0.04	9.46	2.65	323	310	13.05.11	1.17	06.11.13	12.00	5 000	1.03	BB+/Baa3/BBB+
Росбанк-10	103.24	0.04	9.39	-4.11	316	303	13.05.11	1.17	07.11.14	12.00	5 000	68.59	BB+/Baa3/BBB+
Россия банк-1	99.00	0.00	17.49	1.00	1 170	1,152		0.46	21.07.10	14.50	1 500	--	--/--/B-
РСХБ-2	99.99	0.08	8.09	-9.14	197	184		0.99	16.02.11	7.85	7 000	11.32	--/Baa1/BBB
РСХБ-3	100.04	0.02	6.41	-49.64	88	91	22.02.10	0.04	09.02.17	7.34	10 000	9.80	--/Baa1/BBB
РСХБ-4	104.88	0.22	8.47	-15.30	202	192	07.10.11	1.52	27.09.17	11.50	10 000	--	--/Baa1/BBB
РСХБ-5	100.00	0.00	13.93	-0.03	739	730	08.12.11	1.66	27.11.18	13.50	10 000	--	--/Baa1/BBB
РСХБ-6	101.50	0.00	10.69	-1.41	487	468	24.08.10	0.51	09.02.18	13.35	5 000	--	--/Baa1/BBB
РСХБ-7	102.45	-0.05	7.08	8.82	135	117	17.06.10	0.36	05.06.18	13.95	5 000	0.30	--/Baa1/BBB
РСХБ-8	103.22	0.17	8.96	-7.30	192	188	26.11.12	2.48	14.11.19	10.10	5 000	252.90	--/Baa1/BBB
РСХБ-9	103.20	-0.10	8.97	4.04	193	188	26.11.12	2.48	14.11.19	10.10	5 000	98.04	--/Baa1/BBB
РусСтанд-5	96.42	-3.33	22.44	674.85	1 659	1,641		0.56	09.09.10	14.75	5 000	0.00	B+/Baa3/B+
РусСтанд-6	100.15	0.00	7.86	-76.81	234	236	17.02.10	0.02	09.02.11	15.00	6 000	--	B+/Baa3/B+
РусСтанд-7	100.64	0.00	10.01	-6.26	443	439	30.03.10	0.13	20.09.11	15.00	5 000	--	B+/Baa3/B+
РусСтанд-8	101.69	-0.44	11.66	67.59	575	558	22.10.10	0.67	13.04.12	14.00	5 000	231.25	B+/Baa3/B+
Русфинанс-4	99.95	1.45	9.66	-6 512.02	414	416		0.03	12.02.10	7.74	4 000	--	BB+/Baa2/--
Русь-Банк-2	100.33	0.06	8.25	-125.52	272	275		0.06	22.02.10	14.50	2 000	0.14	--/B2/--
Русь-Банк-3	101.76	-0.24	12.00	44.81	617	598	31.08.10	0.53	31.08.14	15.00	2 000	203.52	--/B2/--
СБ банк-2	101.38	-0.06	13.64	14.86	792	774		0.35	11.06.10	17.50	1 000	1.02	--/B3/--
СБ Банк-3	100.50	0.00	16.63	-0.14	1 079	1,060	09.09.10	0.55	03.09.12	17.00	1 500	3.02	--/B3/--
Связь-Банк-1	101.50	6.50	15.44	-697.42	924	911		1.12	21.04.11	16.00	2 000	--	--/B2/--
СКБ-Банк-1	102.78	1.25	8.92	-353.41	318	300		0.38	24.06.10	16.00	1 000	--	--/B2/B-
Солидарность-2	100.00	0.00	15.82	-0.29	1 019	1,007		0.21	20.04.10	15.00	950	--	--/B3/--
СпуртБ-2	101.00	0.00	12.38	-2.64	668	650	03.06.10	0.32	31.05.12	15.00	1 000	--	--/--/B-
Стройкредит-1	100.00	0.00	14.48	-0.21	867	849	06.08.10	0.49	01.08.11	14.00	1 000	--	--/B3/--
ТатфондБ-4	102.00	0.50	11.62	-43.43	535	523		1.24	01.06.11	13.00	1 500	48.61	--/B2/--
ТатФондБанк-07	100.01	-1.89	14.15	246.72	813	798	23.12.10	0.84	14.12.12	13.75	1 000	0.30	--/--/--
ТКС Банк-1	103.00	0.00	11.77	-1.70	585	568		0.68	22.10.10	16.00	1 500	--	--/--/--
ТранскредитБ-1	99.91	-0.04	7.65	11.72	192	174		0.36	15.06.10	7.29	3 000	23.48	BB/Baa1/--
ТранскредитБ-2	105.41	0.41	8.51	-52.32	249	234	23.12.10	0.83	12.06.12	15.00	3 000	147.18	BB/Baa1/--
ТранскредитБ-3	101.57	0.06	9.30	-5.05	295	286		1.35	07.07.11	10.30	5 000	92.25	BB/Baa1/--
УРСА Банк 10	99.75	0.00	13.80	21.38	826	830		0.06	26.02.10	9.12	5 000	--	--/Baa3/B+
УРСА Банк-5	100.48	0.32	9.95	-21.79	348	338		1.57	18.10.11	10.05	3 000	84.63	--/Baa3/B+
УРСА Банк-7	102.05	0.15	11.07	-7.51	419	415		2.20	19.07.12	11.75	5 000	7.56	--/Baa3/B+
УРСА Банк-8	101.13	0.00	9.09	-8.69	346	335	20.04.10	0.20	09.04.15	15.00	10 000	--	--/Baa3/B+
ХКФБ-2	102.07	0.07	9.54	-34.91	388	372		0.27	11.05.10	17.50	3 000	0.19	B+/Baa3/--
ХКФБ-3	100.75	-0.02	8.88	5.95	330	328	25.03.10	0.12	16.09.10	15.00	3 000	--	B+/Baa3/--
ХКФБ-5	101.20	0.00	9.54	-10.26	391	379	26.04.10	0.21	17.04.13	15.00	4 000	--	B+/Baa3/--
ХКФБ-6	101.00	0.00	11.41	-1.14	540	525	17.12.10	0.82	10.06.14	12.20	5 000	--	--/--/--
ХМБ-1	102.70	0.24	9.33	-36.04	338	322	02.11.10	0.72	31.10.11	13.00	3 000	1.03	B+/Baa3/--
ЦентриИнв-2	102.82	-0.02	8.83	1.34	308	290	02.07.10	0.40	24.06.14	16.00	3 000	--	--/--/--
Юниаструм-2	101.75	0.00	7.34	-10.69	171	159		0.21	19.04.10	16.00	1 500	--	--/Baa2/--
Прочие финансовые													
АИЖК (КО)-2	95.50	0.00	13.29	0.86	705	685		1.20	23.08.11	9.00	800	--	--/--/--
АИЖК Алтай	99.75	0.50	13.15	-292.50	754	743		0.19	13.04.10	11.25	300	0.00	--/--/--
АИЖК-03	100.98	0.10	8.19	-16.09	226	210		0.68	15.10.10	9.40	900	--	BBB/Baa1/--
АИЖК-04	100.40	0.00	8.75	-0.06	210	204		1.86	01.02.12	8.70	900	--	BBB/Baa1/--
АИЖК-05	97.50	-0.50	8.90	27.21	214	201		2.03	15.10.12	7.35	2 200	24.38	BBB/Baa1/--
АИЖК-06	96.10	2.00	9.03	-76.23	176	161		3.01	15.07.14	7.40	2 500	38.44	BBB/Baa1/--
АИЖК-07	93.75	2.70	9.65	-80.55	201	194		3.98	15.07.16	7.68	4 000	1.88	BBB/Baa1/--
АИЖК-08	93.51	-0.59	9.82	18.96	233	222		3.61	15.06.18	7.63	5 000	--	BBB/Baa1/--
АИЖК-09	94.00	1.44	9.38	-42.58	177	167		3.91	15.02.17	7.49	5 000	--	BBB/Baa1/--
АИЖК-10	93.96	0.84	9.68	-20.21	175	180		4.77	15.11.18	8.05	6 000	76.14	BBB/Baa1/--
АИЖК-11	94.90	1.72	9.48	-36.60	151	151		5.44	15.09.20	8.20	10 000	25.23	BBB/Baa1/--
АИЖК-12	103.25	0.15	--	--	--	--		--	15.12.13	13.25	7 000	567.88	BBB/Baa1/--
АИЖК-13	103.12	0.00	--	--	--	--		--	15.04.18	13.25	7 000	--	BBB/Baa1/--
АИЖК-14	102.80	0.20	--	--	--	--		--	15.05.23	13.25	7 000	--	BBB/Baa1/--
АИЖК-15	103.25	0.00	--	--	--	--		--	15.09.28	13.25	7 000	--	BBB/Baa1/--
А-Инжиниринг-01	100.06	-0.04	15.36	5.95	942	925	05.11.10	0.72	30.10.14	15.00	1 750	0.02	--/--/--
ВИА АИЖК-А	100.03	0.00	8.79	0.00	161	132		2.78	15.03.40	8.50	6 082	--	--/Baa1/--
ВТБ-Лизинг-1	100.90	-0.15	8.77	22.35	284	266	15.11.10	0.69	06.11.14	9.80	6 154	--	BBB/--/BBB
ВТБ-Лизинг-2	102.20	0.00	9.13	-4.06	336	317	15.07.10	0.43	07.07.15	14.00	8 462	82.16	BBB/--/BBB
ВТБ-Лизинг-3	102.00	0.34	8.61	-103.99	289	271	17.06.10	0.36	07.06.16	14.00	5 000	4.16	BBB/--/BBB
ВТБ-Лизинг-4	102.02	-0.01	8.57	-1.34	284	266	17.06.10	0.36	07.06.16	14.00	5 000	81.61	BBB/--/BBB
ВТБ-Лизинг-7	100.50	-0.25	9.38	32.59	338	322	10.12.10	0.81	30.11.16	9.70	5 000	--	BBB/--/BBB
ГПБ-Ипотека-1	94.67	0.00	11.54	0.49	492	453		1.79	29.12.36	8.00	1 425	--	--/Baa2/--
Европлан-1	99.72	0.72	15.62	-159.83	981	962	16.08.10	0.49	11.08.11	14.50	2 000	2.51	--/--/--
ИА АИЖК 2008-А	100.00	0.00	--	--	--	--							

Долговой инструмент	Цена % от номинала	Изм. за день п.п.	Доходность %	Изм. за день б.п.	Номинальный спрэд б.п.	Z спрэд б.п.	Дата oferty	Дюра-ция лет	Дата погашения	Ставка купона %	Объем выпуска млн.руб.	Объем торгов млн.руб.	Кредитный рейтинг (S&P/Moody's/ Fitch)
Промнефтесервис-1	100.00	0.00	9.70	-0.03	368	353	13.12.10	0.83	05.12.14	9.50	3 000	0.50	--/--/--
ПрТехЛиз-1	100.00	0.00	16.98	-0.09	1 077	1,064		1.13	25.04.11	16.00	130	--	--/--/--
ПЭБ Лизинг-3	100.00	0.00	14.46	0.00	807	793	20.09.11	1.43	12.09.14	14.00	500	--	--/--/--
РАФ-1	100.02	0.00	17.66	-3.44	1 213	1,216	04.03.10	0.06	21.02.12	18.00	305	--	--/--/--
Ренинс-1	110.00	0.00	--	--	--	--		0.15	30.03.10	12.00	750	--	--/--/--
РИАТО-1	100.00	0.00	14.47	0.04	743	730		2.47	03.06.13	13.75	508	--	--/--/--
РМК Парк Плаза -1	93.50	0.00	15.76	0.97	941	931	21.07.11	1.37	08.01.13	10.00	500	70.70	--/--/--
РТК-Лизинг-5	95.00	0.00	23.52	11.43	1 779	1,753		0.38	12.08.10	8.35	900	--	--/--/--
ТехЛизинг-1	100.10	0.00	15.30	-0.07	936	920	01.11.10	0.70	24.10.14	15.00	1 750	--	--/--/--
ТрансКредитФ-1	100.00	0.00	12.34	-0.03	554	547		2.09	11.06.12	12.00	1 500	--	--/--/--
ТрансКредитФ-2	100.00	0.00	12.34	-0.01	537	529		2.36	01.11.12	12.00	1 500	--	--/--/--
ТрансФин-М-10	99.74	0.00	11.47	0.01	505	489	19.12.11	1.48	03.12.15	11.00	500	--	--/--/--
ТрансФин-М-11	99.74	0.00	11.47	0.01	505	489	19.12.11	1.48	03.12.15	11.00	500	--	--/--/--
ТрансФин-М-2	100.00	0.00	11.04	0.00	419	408		2.16	10.08.12	10.75	1 500	--	--/--/--
ТрансФин-М-3	100.00	0.00	14.47	-0.14	813	803	25.07.11	1.35	10.07.14	14.00	1 500	--	--/--/--
ТрансФин-М-4	99.74	0.00	11.48	-0.06	509	491	16.12.11	1.43	03.12.14	11.00	500	--	--/--/--
ТрансФин-М-5	99.74	0.00	11.48	-0.06	509	491	16.12.11	1.43	03.12.14	11.00	500	--	--/--/--
ТрансФин-М-6	99.74	0.00	11.48	-0.06	509	491	16.12.11	1.43	03.12.14	11.00	500	--	--/--/--
ТрансФин-М-7	99.74	0.00	11.48	-0.06	509	491	16.12.11	1.43	03.12.14	11.00	500	--	--/--/--
ТрансФин-М-8	99.74	0.00	11.47	0.01	505	489	19.12.11	1.48	03.12.15	11.00	500	--	--/--/--
ТрансФин-М-9	99.74	0.00	11.47	0.01	505	489	19.12.11	1.48	03.12.15	11.00	500	--	--/--/--
Уралсиб-Лизинг-1	102.20	0.20	12.24	-59.76	650	632	23.06.10	0.39	29.12.10	18.00	2 700	20.63	--/--/В+
Уралсиб-Лизинг-2	100.88	-0.06	14.28	5.03	793	783		1.36	21.07.11	14.50	5 000	100.19	--/--/В+
Уралсиб-Лизинг-3	107.50	0.00	3.89	-6.16	-193	-212	02.09.10	0.52	23.02.12	17.50	1 500	--	--/--/В+
Уралсиб-Лизинг-4	103.00	0.50	15.21	-32.21	862	854		1.75	19.01.12	16.50	2 000	0.36	--/--/В+
Уралсиб-Лизинг-5	100.01	-1.51	--	--	--	--		--	19.01.12	14.25	3 000	0.01	--/--/В+
ФинБизГр-1	100.00	0.00	10.21	-0.31	445	426		0.42	05.07.10	10.00	3 000	--	--/--/--
ЭГИДА-1	98.60	0.00	23.95	24.20	1 836	1,832	01.04.10	0.13	17.09.13	12.00	62	--	--/--/--
ЭлемЛиз-1	99.80	0.00	25.34	2.87	1 976	1,971		0.14	24.03.10	22.00	600	--	В/--/--
ЭлемЛиз-2	98.55	-0.72	24.17	75.13	1 794	1,779	14.06.11	1.17	04.09.14	21.00	700	0.00	В/--/--
ЮгФинСервис-1	100.00	0.00	15.74	-0.12	976	960	01.12.10	0.77	20.05.14	15.25	900	--	--/--/--
ЮЛК-1	99.87	0.00	10.96	0.88	531	518		0.23	28.04.10	10.00	300	--	--/--/--
ЮФК-1	100.00	-1.25	16.25	192.96	1 031	1,015	12.11.10	0.71	29.04.14	15.75	900	48.00	--/--/--
Информационные технологии													
ДальСвязь, БО-5	109.00	0.00	8.48	-1.20	213	203	21.07.11	1.36	17.07.12	15.00	1 500	--	--/--/ВВ-
Ситроникс-1	102.45	0.32	14.85	-61.05	898	880		0.58	21.09.10	22.00	3 000	0.21	--/В3/В-
Тензор-Финанс, БО-1	100.00	0.00	17.05	-0.14	1 113	1,096	25.10.10	0.67	16.10.12	16.50	300	--	--/--/--
Машиностроение													
АвтоВАЗ-3	97.78	-0.47	16.32	146.13	1 058	1,039		0.38	22.06.10	9.60	5 000	0.03	--/--/--
АвтоВАЗ-4	100.88	0.00	15.76	-3.27	1 007	990	27.05.10	0.31	20.05.14	18.50	5 000	--	--/--/--
Вагонмаш-2	69.00	-0.57	79.86	196.97	7 385	7,369		0.82	15.12.10	15.50	1 000	0.08	--/--/--
ГАЗФин-1	96.43	0.00	64.17	135.99	5 860	5,860	15.03.10	0.10	08.02.11	18.00	5 000	--	--/--/--
ГС Сухого-1	102.35	0.00	13.38	-1.50	750	733	28.09.10	0.60	26.03.17	17.00	5 000	--	--/--/ВВ
Иркут-3	99.65	-0.10	9.52	17.97	365	347		0.60	16.09.10	8.74	3 250	--	--/Вa2/--
Камаз-2	99.95	0.00	11.61	0.06	574	556		0.60	17.09.10	11.25	1 500	--	--/--/--
Киров.зд-1	99.00	0.00	23.33	16.86	1 774	1,770		0.14	24.03.10	14.90	1 500	--	--/--/--
КМПО-1	99.52	0.00	15.88	10.35	1 030	1,030		0.12	16.03.10	11.30	1 000	--	--/--/--
Куранмаш-1	74.87	1.49	163.98	-1 331.38	15 826	15,809		0.35	10.06.10	18.00	2 000	2.40	--/--/--
ОМЗ-5	100.00	0.00	13.40	0.03	703	690		1.40	30.08.11	13.00	1 500	10.00	В/--/--
ОМЗ-6	100.00	0.00	13.38	-0.07	711	699	09.06.11	1.24	31.05.13	13.00	1 600	10.00	В/--/--
Протон-1	65.00	0.00	268.27	291.37	26 254	26,236	22.06.10	0.36	12.06.12	16.00	1 000	--	--/--/--
Сатурн-3	95.10	0.00	17.09	2.19	1 108	1,093	08.12.10	0.82	06.06.14	10.00	3 500	--	--/--/--
СевСтАвто-2	96.40	0.01	16.68	3.85	1 090	1,071	26.07.10	0.46	17.07.13	7.70	3 000	9.79	--/--/--
ТВЗ-3	95.17	0.00	25.63	11.54	1 990	1,971		0.37	18.06.10	10.00	1 000	--	--/--/--
Трансмаш-2	100.00	0.00	16.99	-2.16	1 148	1,149	17.02.10	0.02	10.02.11	17.00	4 000	--	--/--/--
УМПО-3	100.75	0.06	16.26	-18.94	1 053	1,035	24.06.10	0.37	14.06.12	18.00	3 000	0.10	--/--/--
УОМЗ-1	102.25	0.00	8.94	-5.16	322	304		0.35	10.06.10	15.50	1 000	--	--/--/--
УралВаг3-2	96.50	0.00	25.14	2.72	1 925	1,908		0.63	05.10.10	18.00	3 000	--	--/--/--
Энергомаш-1	93.50	0.00	18.06	0.65	1 155	1,145		1.62	22.11.11	13.00	700	--	--/--/--
Медиа													
АиФМП-2	100.41	0.06	16.02	-8.29	999	985	31.12.10	0.85	21.12.12	16.00	1 000	--	--/--/--
Металлургические и добывающие													
АМЕТ-1	100.00	-0.01	12.85	2.19	702	683	02.09.10	0.53	22.08.13	12.50	2 000	5.50	--/--/--
ЗолСелигд-1	100.00	0.00	17.53	0.00	1 125	1,112		1.26	28.06.11	16.50	300	--	--/--/--
ЗолСелигд-2	98.50	0.00	16.56	0.07	1 001	991		1.68	21.12.11	15.00	500	--	--/--/--
ЗолСелигд-3	90.02	-9.97	23.40	624.87	1 668	1,656	06.06.12	1.95	29.05.14	16.50	1 500	0.59	--/--/--
ЗолСелигд-4	100.88	0.86	16.66	-47.92	989	979	03.07.12	2.05	25.06.14	16.50	1 500	--	--/--/--
Кокс-2	99.50	0.24	13.21	-206.79	764	762	22.03.10	0.12	15.03.12	8.70	5 000	25.87	--/--/--
Метсервис-1	99.26	-0.40	14.88	146.13	919	902	04.06.10	0.31	23.05.12	12.00	1 500	2.03	--/--/--
Мечел, БО-01	100.40	0.09	12.59	-6.15	609	599	11.11.11	1.60	09.11.12	12.50	5 000	30.12	--/--/--
Мечел-2	99.47	0.11	10.09	-31.60	436	418	21.06.10	0.37	12.06.13	8.40	5 000	4.34	--/--/--
Мечел-4	114.20	0.40	12.85	-19.93	606	595	30.07.12	2.06	21.07.16	19.00	5 000	467.82	--/--/--
Мечел-5	100.03	0.10	13.08	-4.70	613	606	18.10.12	2.33	20.10.18	12.50	5 000	148.10	--/--/--
ММК, БО-02	101.03	0.06	9.28	-3.83	270	263	16.12.11	1.73	12.12.12	9.70	10 000	313.19	ВВ/Вa3/ВВ
ММК, БО-1	100.98	0.17	8.28	-23.84	230	215	22.11.10	0.77	15.11.12	9.45	5 000	57.00	ВВ/Вa3/ВВ
НижЛенское-3	100.00	26.50	--	--	--	--		--	16.07.13	0.00	1 000	54.03	--/--/--
НЛМК, БО-1	102.10	0.11	9.09	-4.70	202	198		2.52	04.12.12	9.75	5 000	61.26	ВВВ-/Вa1/ВВ+
НЛМК, БО-5	104.60	0.51	9.01	-22.01	201	195		2.40	30.10.12	10.75	10 000	141.14	ВВВ-/Вa1/ВВ+
НОК-3	100.00	-0.01	17.63	2.17	1 180	1,161	06.09.10	0.54	26.08.14	17.00	1 000	81.17	--/--/--
РМК-1	99.00	0.53	15.15	-337.64	954	945		0.17	06.04.10	8.75	3 000	0.99	--/--/--
Росскат-1	100.45	0.00	--	--	--	--		--	21.07.10	0.00	1 200	--	--/--/--
Северсталь, БО-1	106.35	0.03	9.91	-2.73	351	338	22.09.11	1.45	18.09.12	14.00	15 000	97.38	ВВ-/Вa3/В+
Сибметинвест-1	105.02	0.25	12.42	-7.31	495	479	20.10.14	3.54	10.10.19	13.50	10 000	121.87	В+/-/--
Сибметинвест-2	105.04	0.21	12.42	-6.17	495	478	20.10.14	3.54	10.10.19	13.50	10 000	398.43	В+/-/--
ТМК-3	100.03	0.00	8.79	-7.35	326	329	16.02.10	0.04	15.02.11	9.60	5 000	0.73	В/В1/--
УЗПС-1	96.75	0.00	20.89	8.37	1 517	1,499		0.35	10.06.10	10.00	1 500	--	--/--/--
Уралэлектромедь-1	99.57	0.36	14.31	-493.35	877	881	09.03.10	0.08	28.02.12	8.25	3 000	--	--/--/--
ЧТПЗ, БО-1	100.04	0.03	17.10	-2.22	1 059	1,048	08.12.11	1.62	04.12.12	16.50	5 000	6.78	--/Withdrawn/--
ЧТПЗ-1	98.93	0.05	12.88	-13.04	716	698		0.37	16.06.10	9.50	3 000	6.64	--/Withdrawn/--
ЧТПЗ-3	96.50	0.00	15.76	2.10	982	966	28.10.10	0.70	21.04.15	10.00	8 000	--	--/Withdrawn/--
Недвижимость													
Адамант-2	100.00	0.00	16.94	0.11	1 126	1,110		0.28	20.05.10	16.00	2 000	--	--/--/--

Долговой инструмент	Цена % от номинала	Изм. за день п.п.	Доходность %	Изм. за день б.п.	Номинальный спрэд б.п.	Z спрэд б.п.	Дата oferty	Дюрация лет	Дата погашения	Ставка купона %	Объем выпуска млн.руб.	Объем торгов млн.руб.	Кредитный рейтинг (S&P/Moody's/ Fitch)
Артур-2	100.00	0.00	17.93	-0.79	1 235	1,230	31.03.10	0.14	22.03.12	17.00	500	--	--/--/--
Галс-1	60.00	0.00	1 321.44	4 768.16	131 582	131,571	15.04.10	0.19	08.04.14	15.00	3 000	--	--/Withdrawn/CCC
Галс-2	60.00	0.00	1 037.91	3 224.04	103 227	103,215	21.04.10	0.21	15.04.14	12.00	2 000	--	--/Withdrawn/CCC
ГлМосСтр-2	99.97	0.00	21.48	-0.45	1 590	1,589	22.03.10	0.12	17.03.11	21.00	4 000	--	--/--/--
Градострой-1	100.00	0.00	11.04	0.00	549	554	11.03.10	0.08	03.03.11	11.00	450	--	--/--/--
Дев-Юр-1	99.90	0.00	18.84	0.01	1 316	1,300		0.29	18.05.10	18.00	1 000	--	--/--/--
Желдорип-1	101.74	0.00	16.17	-0.13	1 018	1,002		0.78	30.11.10	18.00	1 500	--	--/--/--
Желдорип-2	100.25	0.00	17.03	-1.84	1 139	1,127	04.05.10	0.22	19.04.12	18.00	2 500	--	--/--/--
Желдорип-3	100.42	0.00	13.20	0.03	632	621		2.21	19.09.12	13.00	2 000	--	--/--/--
ЖилСоц-2	99.90	0.00	16.76	0.26	1 114	1,103		0.20	15.04.10	16.00	1 500	--	--/--/--
ЖилСоц-3	99.50	0.00	18.41	38.14	1 287	1,291	25.02.10	0.06	26.07.11	9.00	1 500	--	--/--/--
Красный Богатырь-1	85.60	0.00	43 315.84	1 947 602.64	4 331 033	4,331,034		0.02	11.02.10	11.00	2 000	--	--/--/--
Ладья-1	102.53	0.00	12.47	-0.15	555	549		2.27	13.09.12	13.75	500	--	--/--/--
ЛенСпецСМУ-1	100.06	-0.27	16.93	19.40	1 044	1,021		1.59	07.12.12	16.00	2 000	2.36	B/--/--
ЛСР-2	100.00	0.00	17.64	-0.54	1 186	1,168	15.07.10	0.45	14.07.11	17.00	3 000	--	--/--/--
ЛСР-Групп-2	100.07	0.00	0.51	-403.74	-499	-499	09.02.10	0.00	01.08.13	13.25	5 000	--	--/B3/B-
ЛЭКстрой-1	100.10	0.00	15.35	-0.14	934	919		0.83	14.12.10	15.00	1 500	--	--/--/--
ЛЭКстрой-2	100.00	--	0.10	--	-639	-640		1.48	22.07.11	0.10	2 500	--	--/--/--
Макромир-1	99.00	0.00	29.07	53.07	2 352	2,357	03.03.10	0.08	26.02.13	14.00	1 000	--	--/--/--
Метрострой	100.00	0.00	17.17	-0.73	1 159	1,153	30.03.10	0.14	23.09.11	17.00	1 500	--	--/--/--
МИАН-Дев-1	95.00	0.00	112.90	453.82	10 735	10,740		0.08	02.03.10	13.00	2 000	--	--/--/--
Мизель-1	97.50	0.00	18.35	3.61	1 257	1,239		0.44	13.07.10	11.50	1 500	--	--/--/--
МОРЕ-П-1	100.00	0.00	16.10	--	1 029	1,011		0.50	03.08.10	15.50	1 000	--	--/--/--
Мортон-1	100.00	0.00	12.05	-0.35	650	655	03.03.10	0.07	28.02.11	12.00	500	--	--/--/--
НовИнвест-1	100.00	0.00	14.42	-0.19	865	846	15.07.10	0.43	07.07.11	14.00	380	--	--/--/--
Пеноплэкс-2	39.21	8.47	--	--	--	--		--	19.07.12	0.00	2 500	0.42	--/--/--
Стальфонд-1	99.50	0.00	10.57	0.75	483	464	29.06.10	0.39	18.12.13	9.00	700	--	--/--/--
СтройАльянс-1	72.20	-4.53	52.07	884.81	4 596	4,581		0.96	23.02.11	10.50	600	14.44	--/--/--
СтрТрГаз-2	86.92	-0.57	15.64	34.53	875	872		2.23	13.07.12	8.49	5 000	--	--/--/--
СтрТрГаз-3	105.64	0.00	--	--	--	--		--	11.04.13	16.00	5 000	--	--/--/--
СУ-155-3	99.69	0.07	24.47	-133.07	1 894	1,897	24.02.10	0.04	15.02.12	16.00	3 000	0.12	--/--/--
Сэтл Групп-1	91.50	0.50	16.94	-30.58	1 019	1,011		2.01	15.05.12	11.70	1 000	--	--/--/--
ТехНиколь-2	100.35	-0.62	16.93	125.06	1 109	1,091	31.08.10	0.54	07.03.12	17.00	3 000	1.30	--/--/--
Финансы- А.П.И-1	100.10	0.00	11.18	0.04	505	490		1.00	03.03.11	11.00	435	--	--/--/--
Х-МСтройР-1	100.00	0.00	18.28	-0.29	1 266	1,255	28.04.10	0.20	13.10.10	18.00	3 000	--	--/--/--
Х-МСтройР-2	100.00	0.00	10.24	-0.01	389	379		1.37	12.07.11	10.00	2 000	20.00	--/--/--
Энергоинв-1	100.00	0.00	11.28	-0.15	549	531		0.46	21.07.10	11.00	400	--	--/--/--
Нефтегазовые													
Альянс-1	96.50	0.00	17.21	0.43	1 082	1,069		1.42	14.09.11	14.00	3 000	--	--/--/--
Башнефть-1	104.18	0.02	11.05	-0.96	400	395	21.12.12	2.48	13.12.16	12.50	15 000	162.37	--/--/--
Башнефть-2	104.05	-0.20	11.11	8.36	406	400	21.12.12	2.48	13.12.16	12.50	15 000	220.91	--/--/--
Башнефть-3	103.27	-1.18	11.44	50.09	439	433	21.12.12	2.48	13.12.16	12.50	20 000	46.47	--/--/--
Газпром-04	100.00	-0.02	8.22	81.96	270	272		0.02	10.02.10	8.22	5 000	25.06	BBB-/Baa1/BBB
Газпром-08	97.65	0.90	8.66	-60.37	214	206		1.63	27.10.11	7.00	5 000	19.53	BBB-/Baa1/BBB
Газпром-09	96.25	-0.38	8.52	12.11	108	97		3.44	12.02.14	7.23	5 000	--	BBB-/Baa1/BBB
Газпром-11	120.17	0.04	8.35	-1.28	90	77		3.50	24.06.14	13.75	5 000	18.02	BBB-/Baa1/BBB
Газпром-13	110.66	0.06	8.29	-3.25	147	140		2.13	26.06.12	13.12	10 000	22.14	BBB-/Baa1/BBB
Газпромнефть-3	114.17	0.12	8.42	-6.02	158	151	23.07.12	2.16	12.07.16	14.75	8 000	448.69	BBB-/Baa3/--
Газпромнефть-4	110.14	0.14	7.86	-13.79	168	154	25.04.11	1.10	09.04.19	16.70	10 000	94.81	BBB-/Baa3/--
Газэкс-1	100.20	0.00	14.16	-0.27	815	800		0.83	13.12.10	14.00	1 000	--	--/--/--
Газэнергогосет-1	88.50	-1.50	14.30	87.30	744	740		2.18	20.06.12	8.00	1 500	--	--/--/--
Газэнергогосет-2	94.27	0.00	14.77	0.17	763	752		2.66	23.04.13	12.00	1 500	--	--/--/--
Интегра-2	101.69	0.42	16.21	-29.34	971	960		1.60	29.11.11	16.75	3 000	5.64	--/--/--
Итера-Фин-1	103.50	1.50	7.16	-510.39	147	131	31.05.10	0.31	20.11.12	18.90	5 000	0.00	--/--/--
ЛУКОЙЛ, БО-01	111.35	0.54	8.42	-24.24	160	148		2.11	06.08.12	13.35	5 000	921.38	BBB-/Baa2/BBB-
ЛУКОЙЛ, БО-02	111.26	-0.14	8.46	5.81	165	152		2.11	06.08.12	13.35	5 000	22.58	BBB-/Baa2/BBB-
ЛУКОЙЛ, БО-03	111.34	0.34	8.43	-15.12	161	149		2.11	06.08.12	13.35	5 000	347.08	BBB-/Baa2/BBB-
ЛУКОЙЛ, БО-04	111.42	0.24	8.39	-10.74	157	145		2.11	06.08.12	13.35	5 000	56.82	BBB-/Baa2/BBB-
ЛУКОЙЛ, БО-05	112.00	0.75	8.14	-33.26	132	120		2.11	06.08.12	13.35	5 000	0.01	BBB-/Baa2/BBB-
ЛУКОЙЛ, БО-06	102.03	0.13	8.56	-5.46	146	144		2.56	13.12.12	9.20	5 000	183.66	BBB-/Baa2/BBB-
ЛУКОЙЛ, БО-07	102.01	0.06	8.57	-2.38	147	145		2.56	13.12.12	9.20	5 000	163.21	BBB-/Baa2/BBB-
ЛУКОЙЛ, БО-18	101.86	-0.74	8.04	182.32	231	212		0.38	22.06.10	13.50	5 000	121.22	BBB-/Baa2/BBB-
ЛУКОЙЛ, БО-19	102.55	0.05	6.30	-17.02	56	38		0.38	22.06.10	13.50	5 000	--	BBB-/Baa2/BBB-
ЛУКОЙЛ, БО-20	102.39	0.04	6.70	-14.33	96	78		0.38	22.06.10	13.50	5 000	23.70	BBB-/Baa2/BBB-
ЛУКОЙЛ-З	98.97	0.57	7.85	-35.21	126	120		1.75	08.12.11	7.10	8 000	8.40	BBB-/Baa2/BBB-
ЛУКОЙЛ-4	96.95	0.09	8.51	-2.89	111	103		3.37	05.12.13	7.40	6 000	13.14	BBB-/Baa2/BBB-
Марийский НПЗ-2	100.00	0.00	0.01	0.01	-603	-617		0.87	16.12.10	0.01	1 500	--	--/--/--
Мособлгаз-1	93.00	-1.76	19.13	181.47	1 289	1,276		1.20	17.05.11	12.00	2 500	0.09	--/--/--
МособлгазФ-2	82.76	-0.45	25.85	54.94	1 954	1,920		1.29	24.06.12	9.25	3 000	9.33	--/--/--
НСХ-1	100.00	0.00	13.40	-0.06	684	676		1.69	15.12.11	13.00	1 000	--	--/--/--
РуссНефть-1	100.45	0.55	12.76	-74.28	675	660		0.82	10.12.10	13.00	7 000	--	--/--/--
Транснефть-1	102.37	0.12	--	--	--	--		--	13.05.19	13.75	35 000	14.33	BBB-/Baa1/--
Транснефть-2	1.00	0.00	--	--	--	--		--	01.10.19	11.75	35 000	--	BBB-/Baa1/--
Транснефть-3	103.95	-0.05	--	--	--	--		--	18.09.19	12.15	65 000	--	BBB-/Baa1/--
Потребительские товары и Розничная торговля													
Аптека 36.6-2	79.61	-0.40	38.05	47.55	3 162	3,143		1.48	05.06.12	18.00	2 000	3.08	--/--/--
Бахетле-1	100.25	1.00	14.35	-386.89	867	851		0.29	19.05.10	15.00	1 000	--	--/--/--
Виват-1	91.95	0.00	64.77	78.64	5 914	5,902		0.21	20.04.10	12.10	1 000	--	--/--/--
Виктория-2	99.60	-0.13	22.52	445.25	1 699	1,702		0.04	16.02.10	10.89	1 500	2.82	--/--/--
Восток-Сервис, БО-1	99.20	0.00	21.97	0.57	1 611	1,583		0.58	01.03.11	19.00	850	--	--/--/--
Дет.мир-Ц-1	75.50	-0.50	16.01	18.37	831	822		4.15	26.05.15	8.50	1 150	0.12	--/--/--
ДжЭфСиГ-1	100.76	0.25	16.74	-77.21	1 101	1,083	22.06.10	0.37	20.10.11	20.00	2 000	--	CCC+/--/--
Дикси-1	92.89	0.00	17.11	1.93	1 096	1,082		1.05	17.03.11	9.25	3 000	14.68	--/--/--
ИКС 5	99.59	0.06	8.77	-14.83	301	282	08.07.10	0.42	01.07.14	7.60	9 000	28.14	BB-/B1/--
ИКС 5-4	111.90	0.00	9.06	-1.83	280	267	13.06.11	1.23	02.06.16	18.46	8 000	23.63	--/--/--
Интерград-1	100.00	0.00	15.53	-0.14	946	933	21.01.11	0.91	09.07.14	15.00	900	--	--/--/--
Карусель-1	100.00	0.00	12.35	0.01	512	497		2.91	12.09.13	12.00	3 000	--	--/--/--
КОНТИ-РУС-1	95.00	0.00	38.03	17.31	3 233	3,216		0.32	02.06.10	17.00	750	--	--/--/--
Копейка-2	107.99	7.99	12.57	-497.78	599	586		1.73	15.02.12	16.50	4 000	107.99	CCC+/--/--
Копейка-3	99.50	0.00	10.46	0.04	382	373		1.83	15.02.12	9.80	4 000		

Долговой инструмент	Цена	Изм. за день	Доходность	Изм. за день	Номинальный спрэд	Z спрэд	Дата оферты	Дюрация	Дата погашения	Ставка купона	Объем выпуска	Объем торгов	Кредитный рейтинг (S&P/Moody's/ Fitch)
Махеев-1	95.00	0.00	35.33	15.31	2 962	2,945		0.33	03.06.10	16.00	600	--	--/--/--
НТС-1	90.00	0.00	26.38	2.31	2 018	2,004		1.12	26.04.11	15.00	1 000	--	--/--/--
ПаркетХолл-1	125.00	0.00	--	--	--	--		0.16	01.04.10	13.10	300	--	--/--/--
Протек-1	99.96	0.00	12.36	-0.01	587	577		1.58	02.11.11	12.00	5 000	--	--/--/--
Рубеж-Плюс-1	95.00	0.00	40.42	15.84	3 471	3,454		0.33	01.06.10	20.00	1 000	--	--/--/--
СпортМ-1	99.90	0.00	17.79	-0.25	1 211	1,194		0.30	21.05.10	17.00	3 000	--	--/--/--
Техносила-1	100.00	0.00	24.84	-0.96	1 915	1,898	01.06.10	0.31	26.05.11	24.00	2 000	--	--/--/--
ТОП-Книга-2	89.98	0.00	37.30	4.72	3 130	3,115		0.80	09.12.10	20.00	1 500	--	--/--/--
УфаойлОп-1	96.04	0.04	37.75	11.50	3 213	3,202		0.20	15.04.10	13.00	1 500	--	--/--/--
Холидей-1	99.20	0.00	18.73	9.73	1 313	1,306		0.16	01.04.10	13.00	1 500	--	--/--/--
Производство продуктов питания и напитков													
Аладушкин-2	100.00	0.00	18.42	-0.01	1 194	1,182		1.58	23.11.11	17.70	1 000	--	--/--/--
ВБД-2	100.08	-0.02	9.08	2.43	305	291		0.84	15.12.10	9.00	3 000	--	BB-/Ba3/--
ВБД-3	103.70	0.02	8.45	-7.50	261	242	03.09.10	0.54	27.02.13	15.00	5 000	--	BB-/Ba3/--
Домоцентр-1	124.96	0.00	--	--	--	--		0.43	08.07.10	20.00	1 000	--	--/--/--
Интурист-1	98.35	0.25	17.69	-124.23	1 205	1,193		0.21	21.04.10	9.00	1 000	--	--/--/--
Микоян-2	103.20	0.00	--	--	--	--		--	07.02.13	18.50	2 000	--	--/--/--
НатурПродукт-3	90.99	0.99	32.76	-141.88	2 666	2,644		0.97	22.08.11	19.50	900	--	--/--/--
ОбКондитеры-1	99.60	0.00	9.26	1.31	358	341	21.05.10	0.29	16.05.12	7.70	3 000	--	--/--/B
ОбКондитеры-2	103.00	0.00	12.58	-0.58	639	625	22.04.11	1.11	17.04.13	15.00	3 000	--	--/--/B-
Пивдом-1	99.98	0.00	1.10	0.00	-454	-466		0.22	22.04.10	1.00	1 000	--	--/--/--
Ресторантс-3	100.00	0.00	18.49	-0.37	1 279	1,262	03.06.10	0.32	26.11.10	18.00	1 000	--	--/--/--
РусМоре-1	102.20	0.00	12.32	-4.97	660	642	21.06.10	0.36	14.06.12	18.00	2 000	--	--/--/--
Синергия-2	95.00	0.00	23.84	7.17	1 805	1,786		0.47	22.07.10	10.70	2 000	--	--/--/--
Синергия-3	89.60	0.00	22.70	3.43	1 659	1,644	24.02.11	0.98	18.08.14	10.00	2 500	--	--/--/--
СпартакТД-2	100.01	0.01	17.64	-1.05	1 151	1,135		1.02	22.03.11	17.00	1 000	0.00	--/--/--
Хортекс-1	96.50	1.00	15.62	-64.89	903	890	28.02.12	1.74	14.08.13	13.00	1 000	37.68	--/--/--
Черкизово-1	99.75	-0.03	13.34	2.69	707	696		1.24	31.05.11	12.75	2 000	0.50	--/--/--
Юнимилк-1	96.87	0.00	16.94	0.48	1 057	1,043		1.40	06.09.11	14.00	2 000	--	--/--/--
Региональные и муниципальные													
Башкортостан-6	100.10	0.00	8.03	-0.07	202	188		0.80	30.11.10	8.02	1 500	--	BB+/-Ba1/--
Белгор.обл.-2006	98.67	0.00	9.02	0.10	251	244		1.61	19.10.11	7.88	1 020	--	--/Ba1/--
Белгор.обл.-3	98.89	0.12	10.26	-17.87	430	414		0.74	10.11.10	8.38	2 000	--	--/Ba1/--
Белгор.обл.-5	92.13	-0.62	11.21	25.59	399	391		2.88	14.05.13	8.23	1 500	--	--/Ba1/--
Волгогр.обл.-1	100.18	0.18	8.63	-54.00	290	272		0.37	17.06.10	9.00	70	--	BB-/--/--
Волгогр.обл.-3	99.90	0.00	8.56	-0.06	288	272		0.29	19.05.10	8.10	550	--	BB-/--/--
Волгогр.обл.-34003	104.85	0.00	9.64	-1.21	352	326		0.99	06.09.11	14.70	1 000	--	BB-/--/--
Волгогр.обл.-4	98.00	2.05	9.27	-147.11	280	266		1.55	15.05.12	7.95	800	--	BB-/--/--
Волгогр.обл.-7	101.00	0.00	8.90	-0.24	255	223		1.36	12.06.12	9.63	1 000	--	BB-/--/--
Волгоград-3	100.68	1.53	11.11	-156.77	493	469		1.09	13.07.11	11.38	810	0.01	--/--/--
Воронеж.обл.-3	99.47	-0.28	10.94	23.27	461	451		1.32	27.06.11	10.25	500	--	--/--/--
Воронеж.обл.-4	97.05	0.30	11.76	-15.67	491	486		2.16	25.06.12	10.00	1 000	--	--/--/--
Ивановская обл.-34-1	98.36	0.00	11.66	1.13	578	559		0.62	09.11.10	8.50	500	--	--/--/--
Иркут.обл.31-3	97.20	0.00	13.27	3.24	747	723		0.48	24.11.10	6.75	750	--	B/--/--
Иркут.обл.31-4	97.75	0.00	15.59	7.14	990	973		0.31	26.05.10	7.25	300	--	B/--/--
Иркут.обл.31-5	97.70	1.08	10.42	-120.31	430	403		0.99	26.10.11	8.20	1 100	0.01	B/--/--
Иркут.обл.31-6	98.12	0.00	10.92	0.24	456	423		1.37	22.11.12	9.20	2 394	--	B/--/--
Иркут.обл.31-7	100.10	-0.25	--	--	--	--		1.09	25.12.11	0.00	1 567	4.01	--/--/--
Казань-6	103.28	0.33	9.91	-26.36	358	341		1.35	08.12.11	12.00	2 000	46.66	--/--/B+
Калмыкия-1	100.49	0.62	11.00	-124.92	516	498		0.54	24.08.10	11.50	300	0.13	--/--/--
Калуж.обл.-2	95.30	-2.70	12.92	249.73	665	647		1.23	29.08.11	8.40	1 040	0.00	--/--/--
Калуж.обл.-3	97.79	0.09	10.34	-4.37	344	335		2.24	29.11.12	9.05	1 000	29.34	Withdrawn/--/BB-
Калуж.обл.-4	85.00	0.00	24.22	2.50	1 791	1,731		1.29	26.06.13	10.21	1 200	--	Withdrawn/--/BB-
Карелия-1	99.99	0.00	7.77	-0.39	207	190		0.33	02.06.10	7.65	250	--	--/--/BB-
Карелия-11	100.00	0.00	10.00	-0.01	322	316		2.05	10.05.12	9.90	800	--	--/--/BB-
Карелия-12	108.27	0.32	9.42	-41.76	341	320		0.81	02.06.11	19.05	1 000	113.68	--/--/--
Карелия-2	98.50	0.00	9.47	0.40	335	319		0.98	14.04.11	7.87	750	--	--/--/BB-
Коми-6	99.75	0.00	11.13	0.11	521	504		0.67	14.10.10	10.50	700	--	--/Ba2/BB
Коми-7	95.85	-0.25	10.01	9.78	278	270		2.88	22.11.13	9.00	1 000	32.79	--/Ba2/BB
Коми-8	89.74	0.00	9.54	0.06	181	174		4.22	03.12.15	7.50	1 000	--	--/Ba2/BB
Костром.обл.-5	95.42	0.11	12.18	-6.85	558	534		1.78	20.12.12	9.00	3 000	140.88	--/--/--
Краснодар кр.-2	93.75	0.00	10.02	0.34	331	311		1.95	14.12.12	7.00	1 500	--	BB/--/BB
Красноярский край-4	104.26	0.04	8.88	-2.65	235	207		1.65	08.11.12	11.64	10 200	23.25	BB+/-/--/BB+
Лен.обл.-2	104.10	0.00	9.03	-1.61	303	288		0.82	08.12.10	14.01	800	--	BB/--/BB
Лен.обл.-3	107.88	0.38	10.11	-10.23	255	243		3.79	05.12.14	12.25	1 300	0.00	BB/--/BB
Липецк.обл.-4	99.69	1.84	8.44	-203.71	232	208		1.00	19.07.11	7.95	1 050	0.01	--/--/BB
Липецк.обл.-5	99.06	0.00	9.51	1.16	373	354		0.45	15.07.10	7.10	500	--	--/--/BB
Липецк.обл.-6	96.56	0.00	11.46	0.35	494	455		1.65	05.06.13	8.98	1 500	--	--/--/BB
Магадан-7	100.25	0.14	9.51	-49.35	381	364		0.32	31.05.10	10.00	360	--	--/--/--
Магадан-8	100.10	-0.12	11.35	126.99	579	581		0.10	11.03.10	12.00	600	1.30	--/--/--
МО-5	100.14	-0.03	9.10	18.01	351	344		0.15	30.03.10	10.00	6 000	15.85	Withdrawn/B3/--
МО-6	97.73	-0.69	11.33	67.08	512	500		1.14	19.04.11	9.00	12 000	306.73	Withdrawn/B3/--
МО-7	88.56	-0.05	11.83	2.12	437	426		3.52	16.04.14	8.00	16 000	--	Withdrawn/B3/--
МО-8	94.75	-0.29	12.11	17.11	537	513		2.00	11.06.13	9.00	17 100	0.00	Withdrawn/B3/--
МО-9	110.14	-0.02	11.33	0.60	493	472		1.45	15.03.12	18.00	28 050	--	Withdrawn/B3/--
Мос-38	102.56	-0.04	7.11	4.43	107	93		0.87	26.12.10	10.00	5 000	--	BBB/Baa1/BBB
Мос-39	95.63	-1.31	9.00	38.58	142	135		3.82	21.07.14	8.00	10 000	168.66	BBB/Baa1/BBB
Мос-41	100.79	0.04	6.44	-8.56	63	45		0.49	30.07.10	8.00	10 000	130.66	BBB/Baa1/BBB
Мос-44	95.42	0.58	8.76	-14.80	95	93		4.44	24.06.15	8.00	20 000	204.51	BBB/Baa1/BBB
Мос-45	100.37	0.56	7.98	-27.05	109	107		2.22	27.06.12	8.00	15 000	27.20	BBB/Baa1/BBB
Мос-49	95.10	0.60	8.46	-12.02	48	44		5.66	14.06.17	8.00	2 354	--	BBB/Baa1/BBB
Мос-50	100.23	0.63	8.01	-38.34	141	135		1.76	18.12.11	8.00	15 000	1.50	BBB/Baa1/BBB
Мос-54	99.87	0.32	8.03	-14.40	108	103		2.32	05.09.12	8.00	15 000	632.44	--/--/--
Мос-56	94.47	0.42	8.67	-9.23	70	69		5.13	22.09.16	8.00	18 088	585.29	BBB/Baa1/BBB
Мос-58	103.11	0.03	7.73	-2.70	146	134		1.24	01.06.11	10.00	15 000	106.29	BBB/Baa1/BBB
Мос-59	100.45	0.01	6.05	-18.69	48	48		0.11	15.03.10	10.00	15 000	50.56	BBB/Baa1/BBB
Мос-61	120.51	-0.12	8.18	3.31	102	90		2.70	03.06.13	15.00	11 930	710.76	BBB/Baa1/BBB
Мос-62	121.11	0.39	8.27	-10.78	87	70		3.33	08.06.14	16.00	31 991	675.86	--/--/--
Нижегор.обл.-3	99.50	0.50	8.42	-43.99	216	196		1.21	20.10.11	7.95	1 400	--	--/Ba2/BB-
Нижегор.обл.-4	98.25	0.00	9.32	0.11	276	250		1.71	17.11.12	8.25	2 025	--	--/Ba2/BB-
Нижегор.обл.-5	106.09	0.54	9.68	-32.53	311	286		1.72	02.12.12	13.25	3 000	7.21	--/Ba2/BB-
Новосиб.обл.-14	100.10	0.00	8.00	-0.02	196	182		0.86	24.12.10	7.89	1 400	--	--/--/BB
Новосибирск-4	99.85	0.37	9.07	-104.01	333	315		0.38	24.06.10				

Долговой инструмент	Цена % от номинала	Изм. за день п.п.	Доходность %	Изм. за день б.п.	Номинальный спрэд б.п.	Z спрэд б.п.	Дата оферты	Дюрация лет	Дата погашения	Ставка купона %	Объем выпуска млн.руб.	Объем торгов млн.руб.	Кредитный рейтинг (S&P/Moody's/ Fitch)
Самар.обл.-2	99.50	1.22	7.90	-225.27	203	186	0.59	09.09.10	6.82	2 000	--	BB+/Ba1/--	
Самар.обл.-3	98.00	0.48	9.33	-36.69	294	284	1.42	11.08.11	7.60	4 500	7.84	BB+/Ba1/--	
Самар.обл.-4	95.00	0.30	9.68	-15.42	281	277	2.19	20.06.12	6.98	5 000	0.95	BB+/Ba1/--	
Самар.обл.-5	99.96	-0.04	9.65	2.41	315	289	1.60	19.12.13	9.30	8 300	--	BB+/Ba1/--	
Самар.обл.-6	111.00	0.66	10.83	-28.01	390	370	2.31	10.05.13	15.00	2 425	--	BB+/Ba1/--	
Саха (Якут)-8	99.55	1.55	9.56	-164.29	341	323	1.03	26.05.11	8.80	1 750	--	BB/--/BB	
Саха(Якут)	94.37	-1.23	10.42	50.39	322	315	2.82	11.04.13	7.95	2 500	5.69	BB/--/BB	
Твер.обл.-34005	105.40	1.15	11.25	-94.48	495	472	1.28	26.12.13	15.00	4 000	20.87	B+/--/--	
Твер.обл.-34006	101.60	0.10	12.48	-3.89	526	512	2.88	12.06.14	12.50	3 000	39.26	B+/--/--	
Томск.обл.-4	96.06	-0.18	10.37	16.07	404	386	1.33	26.12.11	7.00	500	6.91	B/--/--	
Томск.обл.-5	98.54	0.00	7.91	0.10	118	99	1.97	17.12.12	7.00	1 400	--	B/--/--	
ТомскАдм-1	99.47	0.22	10.76	-81.97	508	491	0.29	20.05.10	8.50	200	3.70	--/--/--	
ТомскАдм-2	107.25	-0.50	12.80	38.72	650	629	1.29	22.12.11	17.80	350	--	--/--/--	
Томская область-34037	105.04	0.74	10.69	-39.54	397	366	1.95	27.11.13	13.50	2 000	4.45	B/--/--	
Удмуртия-2	94.87	-0.50	11.13	26.02	423	420	2.25	15.07.12	8.40	1 500	--	--/Ba1/--	
Удмуртия-3	99.63	-0.08	11.33	3.00	408	400	2.94	13.07.13	10.90	1 000	114.58	--/Ba1/--	
Чувашия-5	98.95	0.00	8.87	0.20	257	247	1.28	05.06.11	7.85	1 000	--	--/Ba2/--	
Чувашия-6	96.55	0.00	9.38	0.21	260	256	2.05	17.04.12	7.49	1 000	--	--/Ba2/--	
Чувашия-7	97.85	0.00	10.41	0.04	335	325	2.51	04.06.13	9.41	1 000	--	--/Ba2/--	
Якутия-6	100.10	-0.90	9.96	349.73	429	413	0.27	13.05.10	10.00	800	0.29	BB/--/BB	
Якутия-7	94.65	-0.85	10.28	37.45	315	292	2.64	17.04.14	7.80	2 500	265.96	BB/--/BB	
Яр.обл.-6	95.80	-0.80	11.46	95.01	536	520	0.96	19.04.11	7.00	1 200	0.57	--/--/BB-	
Яр.обл.-7	99.87	0.05	7.81	-32.77	222	215	0.15	30.03.10	6.75	2 100	48.95	--/--/BB-	
Яр.обл.-8	99.02	0.30	9.98	-28.99	378	360	1.14	30.06.11	9.00	1 870	--	--/--/BB-	
Сельское хозяйство													
АгрГрупп-2	100.98	0.08	17.31	-6.16	1 092	1,079	15.09.11	1.42	12.09.12	17.00	1 000	--	--/--/--
Агроком-1	95.00	0.00	29.27	11.05	2 353	2,335	25.06.10	0.38	21.06.11	13.00	1 500	--	--/--/--
Агросоюз-2	95.00	0.00	62.96	87.06	5 737	5,730	31.03.10	0.16	28.03.12	17.00	1 500	--	--/--/--
Комос-1	99.35	0.00	20.45	0.57	1 467	1,448	26.07.10	0.45	21.07.11	18.00	2 000	--	--/--/--
Мираторг-1	100.50	0.00	18.71	-0.09	1 293	1,272	06.08.10	0.46	02.08.12	19.00	2 500	--	--/--/--
Моссельпром-2	100.00	0.00	17.26	-0.08	1 164	1,153	26.04.10	0.20	10.04.14	17.00	1 500	--	--/--/--
Телекоммуникации													
ВолгаТел-2	99.65	0.00	10.35	-0.04	450	428	0.56	30.11.10	9.50	1 200	--	BB/--/BB-	
ВолгаТел-3	100.00	0.00	8.64	0.11	279	257	0.56	30.11.10	8.50	920	--	BB/--/BB-	
ВолгаТел-4	102.90	0.00	9.50	-0.71	336	322	11.03.11	1.02	03.09.13	12.00	3 000	--	BB/--/BB-
ВымпелКом-1	100.51	0.46	9.28	-16.65	200	192	3.03	19.07.13	9.25	10 000	126.51	BB+/Ba2/--	
ВымпелКом-3	109.03	-0.12	8.57	7.63	223	213	14.07.11	1.34	08.07.14	15.20	10 000	179.81	BB+/Ba2/--
ДальСвязь-2	100.51	0.22	7.33	-69.84	162	145	04.06.10	0.33	30.05.12	8.85	1 700	--	--/--/BB-
МГТС-5	101.92	0.05	9.57	-23.20	387	371	0.31	25.05.10	16.00	300	--	BB/Ba3/--	
МТС-1	101.55	0.04	6.66	-30.21	102	90	26.04.10	0.22	17.10.13	14.01	10 000	--	BB/Ba2/BB+
МТС-2	101.46	-0.14	7.47	51.07	183	169	29.04.10	0.23	20.10.15	14.01	10 000	--	BB/Ba2/BB+
МТС-3	100.36	0.12	7.84	-33.97	210	192	24.06.10	0.38	12.06.18	8.70	10 000	77.85	BB/Ba2/BB+
МТС-4	109.44	0.05	8.56	-5.33	234	220	19.05.11	1.15	13.05.14	16.75	15 000	683.50	BB/Ba2/BB+
МТС-5	110.83	0.11	9.10	-5.39	226	217	26.07.12	2.14	19.06.16	14.25	15 000	373.13	BB/Ba2/BB+
Наука-Связь-1	109.00	0.00	4.88	-2.94	-115	-130	14.01.11	0.86	27.06.13	15.00	400	--	--/--/--
СЗТ-3	100.20	0.00	8.51	-0.04	265	234	0.59	24.02.11	8.60	3 000	--	BB/--/BB-	
СЗТ-4	99.18	4.04	8.97	-321.51	259	242	1.41	08.12.11	8.10	1 500	54.83	BB/--/BB-	
СЗТ-6	106.31	0.00	9.03	-0.45	268	256	09.08.11	1.36	24.07.19	11.70	3 000	--	BB/--/BB-
СибТел-6	100.75	0.00	8.63	-0.41	276	258	0.60	16.09.10	9.75	2 000	--	--/--/B+	
СибТел-8	100.21	0.21	1.21	-854.59	-431	-429	18.02.10	0.02	08.08.13	9.75	2 000	131.77	--/--/B+
Синтерра-1	103.70	0.00	10.04	-3.89	425	404	09.08.10	0.46	01.08.13	17.50	3 000	--	--/--/--
Система-1	101.11	-0.01	7.68	-17.13	212	213	15.03.10	0.10	07.03.13	19.00	6 000	165.66	BB/B1/BB-
Система-2	109.96	-0.14	10.44	5.90	364	350	17.08.12	2.09	12.08.14	14.75	20 000	644.41	BB/B1/BB-
Система-3	105.16	0.16	10.60	-6.77	359	352	04.12.12	2.43	24.11.16	12.50	19 000	650.63	BB/B1/BB-
Таттелеком-4	102.10	0.35	7.52	-147.79	186	172	10.05.10	0.26	01.11.12	16.00	1 500	--	--/--/B+
УрСИ, БО-1	101.68	0.00	9.95	-0.12	345	336	09.11.11	1.60	01.11.12	10.80	1 000	--	B+/--/B+
УрСИ-6	101.00	0.00	9.65	-0.30	353	326	0.98	17.11.11	10.50	1 600	--	B+/--/B+	
УрСИ-7	100.95	-0.05	7.47	23.09	189	189	18.03.10	0.12	13.03.12	16.00	3 000	17.82	B+/--/B+
УрСИ-8	100.00	0.05	9.67	-30.47	406	397	12.04.10	0.18	03.04.13	9.60	2 000	--	B+/--/B+
ЦТК-5	100.50	-0.02	8.98	2.46	285	260	1.00	30.08.11	9.30	3 000	0.01	BB/--/B+	
ЮТК 13 (CLN)	80.00	0.00	29.91	4.32	2 362	2,352	04.06.11	1.26	04.06.13	9.00	3 500	--	B/B1/--
ЮТК, БО-1	102.35	0.00	9.83	-0.24	335	326	21.10.11	1.58	17.10.12	11.00	2 000	--	B/B1/--
ЮТК, БО-4	103.24	0.98	10.40	-44.76	343	337	2.37	18.10.12	11.40	1 000	--	B/B1/--	
ЮТК-5	99.75	-0.35	8.46	113.37	275	258	04.06.10	0.33	30.05.12	7.55	2 000	4.30	B/B1/--
Транспортные													
Rail 12	79.16	0.00	35.63	7.55	2 951	2,918	1.00	30.06.12	8.38	4 190	--	BBB/Baa1/BBB	
ДВТГ-3	50.00	0.00	72.80	8.41	6 641	6,597	1.42	29.08.13	17.00	1 500	--	--/--/--	
РЖД, БО-1	102.30	0.03	8.64	-1.46	156	153	2.53	05.12.12	9.40	15 000	69.11	BBB/Baa1/BBB	
РЖД-06	99.94	-0.13	7.55	18.23	158	142	0.75	10.11.10	7.35	10 000	--	BBB/Baa1/BBB	
РЖД-07	98.02	0.37	8.53	-16.06	147	145	2.50	07.11.12	7.55	5 000	--	BBB/Baa1/BBB	
РЖД-08	100.62	0.25	8.18	-20.10	183	174	1.36	06.07.11	8.50	20 000	--	BBB/Baa1/BBB	
РЖД-09	101.91	0.01	6.78	-8.77	110	94	21.05.10	0.29	13.11.13	13.50	15 000	228.49	BBB/Baa1/BBB
РЖД-10	121.25	0.28	8.90	-7.95	158	140	3.14	06.03.14	15.00	15 000	1 719.69	BBB/Baa1/BBB	
РЖД-11	101.95	-0.13	7.06	36.83	137	120	28.05.10	0.31	18.11.15	13.50	15 000	0.03	BBB/Baa1/BBB
РЖД-12	111.37	0.06	8.16	-4.64	165	155	28.11.11	1.62	16.05.19	14.90	15 000	1 703.14	BBB/Baa1/BBB
РЖД-13	102.02	0.02	--	--	--	--	--	06.03.14	13.88	15 000	--	BBB/Baa1/BBB	
РЖД-16	108.20	0.09	7.98	-8.57	169	158	13.06.11	1.27	05.06.19	14.33	15 000	0.98	BBB/Baa1/BBB
РЖД-17	106.00	0.25	--	--	--	--	--	16.07.18	0.00	15 000	2.12	BBB/Baa1/BBB	
РЖД-18	107.24	0.48	--	--	--	--	--	15.07.19	0.00	15 000	--	BBB/Baa1/BBB	
РЖД-19	107.75	0.00	7.98	-1.03	162	152	27.07.11	1.38	08.07.24	13.50	10 000	1.08	BBB/Baa1/BBB
Трансаэро-1	101.51	0.04	15.12	-7.67	919	902	03.11.10	0.69	23.10.13	16.95	3 000	30.55	--/--/--
ТрансКонт-1	100.65	0.20	7.71	-286.41	216	221	12.03.10	0.08	26.02.13	16.50	3 000	--	--/Ba2/BB+
Усть-Луга-1	97.01	-1.09	267.15	14 864.88	26 164	26,165	0.02	11.02.10	9.90	600	0.05	--/--/--	
ЮТэйр-3	99.84	-0.91	14.65	121.81	863	848	0.83	14.12.10	14.00	2 000	679.05	--/--/--	
Химические													
Акрон-2	103.03	-0.35	12.28	24.46	588	575	26.09.11	1.45	19.09.13	14.05	3 500	5.55	--/--/B+
Акрон-3	103.82	0.34	12.24	-17.95	548	540	25.05.12	2.01	20.11.13	13.85	3 500	34.82	--/--/B+
Каустик-02	98.43	0.43	21.77	-70.55	1 581	1,554	0.74	07.07.11	18.00	765	0.42	Withdrawn/--/--	
КуйбАзот-2	94.00	0.00	15.55	1.59	942	927	1.02	04.03.11	8.80	2 000	0.70	--/--/--	
НКНХ-4	90.00	14.97	16.26	-1 123.46	957	948	1.90	26.03.12	10.00	1 500	0.01	--/B1/B	
Полипласт-1	100.00	0.00	19.68	-0.53	1 394	1,375	25.06.10	0.38	21.06.11	19.00	1 000	--	--/--/--
САХО-1	100.80	-0.05	18.32	16.94	1 264	1,247	27.05.10	0.29	21.05.12	20.00	2 000	--	--/--/--
Сибур-1	100.00	0.00	10.73	-0.01	373	367	2.40	01.11.12	10.47	1 500	--	--/Ba2	

Долговой инструмент	Цена % от номинала	Изм. за день п.п.	Доходность %	Изм. за день б.п.	Номинальный спрэд б.п.	Z спрэд б.п.	Дата oferty	Дюрация лет	Дата погашения	Ставка купона %	Объем выпуска млн.руб.	Объем торгов млн.руб.	Кредитный рейтинг (S&P/Moody's/ Fitch)
<b>Энергетика</b>													
АтомСтЭк-1	99.00	0.00	8.74	0.18	247	236		1.25	24.05.11	7.75	1 500	--	--/--/--
Атомэнергопром-1	100.71	0.00	--	--	--	--		3.94	15.02.14	11.50	30 000	118.53	BBB/--/--
Атомэнергопром-2	100.80	0.00	--	--	--	--		3.94	15.02.14	11.50	30 000	--	BBB/--/--
ГенерКомп-1	101.20	0.00	8.88	-2.50	314	296	01.07.10	0.38	21.06.11	12.00	2 000	--	--/--/--
ДГК-1	101.50	0.00	9.23	-0.25	308	294	18.03.11	1.03	08.03.13	10.50	5 000	--	--/--/--
ЕЭСК-2	100.00	0.00	8.80	-0.15	319	310	12.04.10	0.18	05.04.12	8.74	1 000	--	--/--/--
Иркутскэнерго-1	99.52	0.00	17.54	1.10	1 183	1,166	03.06.10	0.33	28.11.13	15.50	5 000	--	Withdrawn/Withdrawn/--
Ленэнерго-2	96.99	0.29	10.52	-17.58	386	381		1.86	27.01.12	8.54	3 000	0.01	--/--/--
Ленэнерго-3	94.51	0.01	11.17	-0.22	441	435		2.02	18.04.12	8.02	3 000	1.52	--/--/--
Мосэнерго, БО-2	102.28	0.05	7.35	-11.38	152	133		0.54	26.08.10	11.45	2 000	--	BB/--/--
Мосэнерго-1	105.84	-0.18	8.71	11.51	230	218		1.45	13.09.11	12.50	5 000	--	BB/--/--
Мосэнерго-2	97.67	0.27	9.11	-15.31	244	236	23.02.12	1.88	18.02.16	7.65	5 000	0.00	BB/--/--
Мосэнерго-3	102.93	0.22	9.25	-9.25	219	215	07.12.12	2.49	28.11.14	10.25	5 000	15.44	BB/--/--
МОЭК-1	88.05	-14.45	--	--	--	--		--	25.07.13	9.00	6 000	0.18	BB+/--/BB+
МОЭСК-1	98.52	-0.48	9.26	34.51	284	274		1.48	06.09.11	8.05	6 000	--	--/Ba2/--
МОЭСК-Лизинг	92.00	0.00	18.40	2.32	1 226	1,197		1.01	25.04.12	8.88	3 380	--	--/--/--
МРСК Урал-1 (Пермэнерго-1)	99.40	0.00	10.36	1.86	467	450	26.05.10	0.31	22.05.12	8.15	1 000	--	--/--/--
МРСК Юга-2	108.61	0.28	11.67	-20.50	533	517	01.09.11	1.36	26.08.14	17.50	6 000	69.26	--/--/--
ОГК 2-1	99.76	0.06	8.45	-15.43	270	251		0.41	01.07.10	7.70	5 000	50.58	--/--/--
ОГК 5, БО-1	102.12	-0.02	7.74	0.85	194	176		0.48	27.07.10	12.20	2 000	--	--/--/--
ОГК 5, БО-2	102.10	-0.18	7.79	36.62	199	181		0.48	27.07.10	12.20	2 000	--	--/--/--
ОГК 5-1	105.49	0.49	8.79	-33.17	235	224		1.50	29.09.11	12.25	5 000	8.86	--/Ba3/--
ОГК 6-1	99.79	-0.01	8.64	5.90	300	288	29.04.10	0.22	19.04.12	7.55	5 000	--	--/--/--
РусГидро-1	99.70	0.35	8.49	-28.18	216	206		1.34	29.06.11	8.10	5 000	48.24	BB+/--/BB+
ТГК 10-1	100.00	0.00	7.71	-0.13	198	179		0.37	17.06.10	7.60	3 000	--	--/--/--
ТГК 10-2	99.00	0.00	70.11	804.80	6 460	6,461	12.02.10	0.02	06.02.13	9.75	5 000	--	--/--/--
ТГК 1-1	99.95	0.02	8.23	-22.08	266	265	18.03.10	0.12	11.03.14	7.75	4 000	3.45	--/--/--
ТГК 1-2	110.52	0.03	9.12	-3.51	280	269	11.07.11	1.31	01.07.14	16.99	5 000	223.25	--/--/--
ТГК 2-1	103.38	-0.88	12.04	159.53	621	602	07.09.10	0.54	30.08.11	18.00	4 000	--	--/--/B
ТГК 4-1	99.99	0.00	7.73	-0.11	202	185	09.06.10	0.33	31.05.12	7.60	5 000	--	--/--/--
ТГК 6-1	100.22	-0.01	8.29	-1.09	276	279	26.02.10	0.06	21.02.12	12.00	2 000	35.47	--/--/--
ТГК 8-1	99.00	0.00	8.66	0.05	187	182		2.08	10.05.12	8.00	3 500	--	--/--/--
Тюменьэнерго-2	99.86	0.00	8.67	1.54	307	300	02.04.10	0.16	29.03.12	7.70	2 700	96.32	--/--/--
ФСК-2	100.54	0.02	6.88	-6.41	115	96		0.38	22.06.10	8.25	7 000	0.01	BBB/Baa2/--
ФСК-4	98.98	0.26	8.11	-17.23	163	155		1.57	06.10.11	7.30	6 000	--	BBB/Baa2/--
ЭнергоСтрой-1	100.00	0.00	12.32	-0.03	607	595		1.21	20.05.11	12.00	1 500	--	--/--/--
Якутскэнерго-2	100.56	0.00	11.23	-14.67	567	568	22.03.10	0.10	09.03.12	17.00	1 200	--	--/--/BB
<b>Другие</b>													
АСПЭК-1	101.00	0.00	6.63	-11.85	103	96		0.16	31.03.10	13.00	1 500	--	--/--/--
АЦБК-3	74.00	0.00	422.18	1 035.64	41 656	41,645	19.04.10	0.20	14.04.11	14.25	1 500	--	--/--/--
ВМК-1	100.00	0.00	16.62	-0.03	928	910		3.18	21.05.14	16.00	1 000	--	--/--/--
Газкон-1	0.01	0.00	--	--	--	--		--	22.04.11	0.00	30 000	--	--/--/--
Далур-1	99.05	0.00	15.60	0.48	953	936	14.02.11	0.92	05.02.13	14.00	520	--	--/--/--
Железобетон-1	95.00	0.00	23.83	5.82	1 801	1,782	30.08.10	0.52	27.05.11	12.00	1 000	--	--/--/--
Космос-1	97.00	0.00	27.38	6.47	2 165	2,147	01.07.10	0.37	16.06.11	17.00	2 000	--	--/--/--
ЛР-1	100.01	-0.49	13.64	24.45	682	673		2.11	17.07.12	13.75	500	37.92	--/--/--
МИК-1	99.25	0.00	26.60	42.50	2 105	2,110		0.07	01.03.10	15.00	500	46.37	--/--/--
РВК-1	104.30	0.05	--	--	--	--		--	21.07.11	19.00	1 750	--	--/--/BB-
Сенатор-1	94.99	0.00	40.04	19.95	3 436	3,420	01.06.10	0.30	18.05.12	18.00	1 000	--	--/--/--
ТАИФ-1	99.85	0.00	8.84	0.17	298	281		0.58	09.09.10	8.42	4 000	--	--/--/--
ТК Фин-2	100.00	0.00	12.98	0.08	659	646		1.42	05.09.11	12.60	1 000	--	--/--/--
Элис	95.00	0.00	33.71	3.91	2 758	2,741	31.03.11	1.01	20.09.12	18.50	500	--	--/--/--
ЮниТайл-1	99.15	0.00	21.21	1.33	1 547	1,528	25.06.10	0.39	22.06.11	18.00	1 500	--	--/--/--

\* в качестве ККД (ключевой кривой доходности) используется кривая доходности ОФЗ

## Доходность еврооблигаций

Долговой инструмент	Цена % от номинала	Изм. за день п.п.	Доходность к погашению / оферте		Изм. за день б.п.	Дюрация лет	Спрэд к суверенной кривой доходности		Спрэд к КО США		Дата погашения	Ставка купона %	Объем выпуска млн.	Кредитный рейтинг (S&P/Moody's/Fitch)
			%	%			Номинальный б.п.	Z-спрэд б.п.	Номинальный б.п.	Z-спрэд б.п.				
<b>Внешние российские суверенные долговые обяз.</b>														
МинФин-VII	100.70	0.01	2.41	-0.97	1.23		213	-164	190	209	14.05.11	3.000	1 750 USD	-- / -- / --
Россия 10	101.40	-0.05	-0.90	14.95	0.15		--	--	--	--	31.03.10	8.250	313 USD	BBB/Baa1/BBB
Россия 18	140.57	0.02	5.05	-0.36	6.17		--	--	214	181	24.07.18	11.000	3 466 USD	BBB/Baa1/BBB
Россия 28	172.93	0.90	6.10	-5.52	9.74		--	--	227	197	24.06.28	12.750	2 500 USD	BBB/Baa1/BBB
Россия 30	112.55	0.03	5.41	-0.51	5.90		--	--	260	207	31.03.30	7.500	17 296 USD	BBB/Baa1/BBB
<b>Российские корпоративные еврооблигации</b>														
Апроса 14	105.52	0.16	7.48	-3.89	3.96		420	252	550	541	17.11.14	8.875	500 USD	Withdrawn/Ba3/--
Вымпелком 10	100.16	-0.04	-1.84	57.05	0.02		--	--	--	--	11.02.10	8.000	300 USD	BB+/Ba2/--
Вымпелком 11	107.23	0.14	3.97	-8.76	1.60		327	-29	328	358	22.10.11	8.375	300 USD	BB+/Ba2/--
Вымпелком 13	106.00	-0.06	6.29	2.02	2.86		423	160	491	496	30.04.13	8.375	1 000 USD	BB+/Ba2/--
Вымпелком 16	104.24	-0.16	7.39	3.20	4.99		298	225	491	472	23.05.16	8.250	600 USD	BB+/Ba2/--
Вымпелком 18	108.10	-0.16	7.77	2.59	5.93		240	247	495	457	30.04.18	9.125	1 000 USD	BB+/Ba2/--
Газпром 10	103.50	0.02	2.24	-5.12	0.64		--	--	123	174	27.09.10	7.800	1 000 EUR	BBB/Baa1/BBB
Газпром 12	102.54	-0.01	3.60	0.30	2.72		--	--	166	208	09.12.12	4.560	1 000 EUR	BBB/Baa1/BBB
Газпром 13 (4.505%)	104.14	0.03	1.88	-2.20	1.58		122	-244	121	123	22.07.13	4.505	442 USD	BBB/Baa1/BBB
Газпром 13 (5.625%)	103.02	-0.03	3.83	1.11	1.70		303	-56	309	306	22.07.13	5.625	157 USD	BBB/Baa1/BBB
Газпром 13 (7.343%)	105.79	-0.01	5.34	0.06	2.85		328	65	396	403	11.04.13	7.343	400 USD	BBB/Baa1/BBB
Газпром 13 (7.51%)	106.30	0.20	5.49	-6.30	3.14		311	74	396	401	31.07.13	7.510	500 USD	BBB/Baa1/BBB
Газпром 13 (9.625%)	112.06	0.07	5.32	-2.52	2.66		347	66	405	409	01.03.13	9.625	1 750 USD	BBB/Baa1/BBB
Газпром 14 (10.5%)	115.98	0.20	6.15	-5.41	3.45		344	130	446	438	25.03.14	10.500	800 USD	BBB/Baa1/BBB
Газпром 14 (5.03%)	102.75	0.17	4.28	-4.51	3.61		--	--	205	231	25.02.14	5.030	780 EUR	BBB/Baa1/BBB
Газпром 14 (5.364%)	102.70	0.16	4.71	-3.71	4.26		--	--	231	255	31.10.14	5.364	700 EUR	BBB/Baa1/BBB
Газпром 14 (8.125%)	108.72	0.18	5.89	-4.43	3.87		270	97	396	393	31.07.14	8.125	1 250 USD	BBB/Baa1/BBB
Газпром 15 (5.875%)	102.41	0.00	5.34	-0.07	4.56		--	--	285	303	01.06.15	5.875	1 000 EUR	BBB/Baa1/BBB
Газпром 15 (8.125%)	112.51	-0.03	5.22	0.44	4.34		--	--	279	301	04.02.15	8.125	850 EUR	BBB/Baa1/BBB
Газпром 16	99.40	0.23	6.32	-4.15	5.57		126	111	363	340	22.11.16	6.212	1 350 USD	BBB/Baa1/BBB
Газпром 17 (5.136%)	97.74	0.16	5.52	-2.89	5.86		--	--	274	280	22.03.17	5.136	500 EUR	BBB/Baa1/BBB
Газпром 17 (5.44%)	97.85	0.02	5.79	-0.39	6.42		--	--	289	296	02.11.17	5.440	500 EUR	BBB/Baa1/BBB
Газпром 18 (6.605%)	102.44	0.08	6.21	-1.30	6.11		--	--	337	335	13.02.18	6.605	1 200 EUR	BBB/Baa1/BBB
Газпром 18 (8.146%)	107.69	0.05	6.90	-0.84	6.07		172	159	402	367	11.04.18	8.146	1 100 USD	BBB/Baa1/BBB
Газпром 19 (9.25%)	114.12	0.15	2.67	-6.94	2.03		151	-176	177	207	23.04.19	9.250	2 250 USD	BBB/Baa1/BBB
Газпром 20	103.97	0.83	5.94	-25.66	3.24		345	99	436	373	01.02.20	7.201	798 USD	BBB+/-/BBB+
Газпром 22	92.73	0.15	7.43	-1.92	8.16		180	187	379	359	07.03.22	6.510	1 300 USD	BBB/Baa1/BBB
Газпром 34	111.95	0.06	5.42	-1.59	3.60		254	55	364	358	28.04.34	8.625	1 200 USD	BBB/Baa1/BBB
Газпром 37	93.83	0.08	7.84	-0.76	11.39		150	-141	382	356	16.08.37	7.288	1 250 USD	BBB/Baa1/BBB
Евраз 13	102.50	-0.10	7.97	3.27	2.81		595	328	662	666	24.04.13	8.875	1 300 USD	B+/B2/B+
Евраз 15	99.74	-0.08	8.30	1.88	4.61		430	322	598	584	10.11.15	8.250	750 USD	B+/B2/B+
Евраз 18	103.92	-0.10	8.81	1.76	5.79		352	353	604	564	24.04.18	9.500	700 USD	B+/B2/B+
Еврохим 12	102.35	-0.09	6.67	4.38	1.95		560	226	582	613	21.03.12	7.875	300 USD	BB/--/BB
Казаньоргсинтез 11	88.28	-0.37	17.32	29.12	1.60		1 664	1 307	1 664	1 694	30.10.11	9.250	200 USD	Withdrawn/--/C
Комтех 11	10.00	0.00	314.72	63.90	1.11		31 457	31 070	31 427	31 440	19.06.11	10.000	150 USD	Withdrawn/--/-
КузБасРазрезУголь 10	99.98	-0.01	9.02	2.28	0.44		961	574	888	888	12.07.10	9.000	200 USD	--/B3/--
Лукойл 14	103.96	0.10	5.42	-2.29	4.12		195	45	335	332	05.11.14	6.375	900 USD	BBB-/Baa2/BBB-
Лукойл 17	99.90	-0.19	6.37	3.27	5.92		98	111	355	329	07.06.17	6.356	500 USD	BBB-/Baa2/BBB-
Лукойл 19	102.02	0.02	6.96	-0.30	7.06		165	154	372	341	05.11.19	7.250	600 USD	BBB-/Baa2/BBB-
Лукойл 22	95.62	-0.24	7.20	3.07	8.42		148	163	352	333	07.06.22	6.656	500 USD	BBB-/Baa2/BBB-
МТС 10	103.90	-0.08	2.64	9.12	0.67		297	-96	240	243	14.10.10	8.375	400 USD	BB/Ba2/BB+
МТС 12	106.20	-0.12	4.69	5.42	1.87		370	33	387	426	28.01.12	8.000	400 USD	BB/Ba2/BB+
НКНХ 12	106.31	0.11	8.11	-7.77	1.55		747	385	744	766	20.04.12	12.000	101 USD	--/B1/B
НКНХ 15	88.13	-0.03	18.50	4.48	1.33		1 800	1 441	1 796	1 819	22.12.15	8.500	200 USD	--/B1/B
НМТП 12	100.84	-0.09	6.59	4.20	2.12		533	213	564	593	17.05.12	7.000	300 USD	BB+/Ba1/--
Распадская 12	101.78	-0.08	6.65	3.89	2.12		538	219	570	598	22.05.12	7.500	300 USD	--/B1/B+
Рольф 11	94.28	0.43	17.77	-37.04	1.28		1 743	1 367	1 723	1 743	30.06.11	13.000	150 USD	CC/Caa3/--
Северсталь 13	105.03	0.04	8.06	-1.45	3.04		579	332	658	661	29.07.13	9.750	1 250 USD	BB-/Ba3/B+
Северсталь 14	104.22	-0.14	8.04	3.81	3.50		526	317	631	622	19.04.14	9.250	375 USD	BB-/Ba3/B+
Синек 15	99.57	-0.16	7.89	7.04	2.32		642	337	683	708	03.08.15	7.700	250 USD	--/Ba1/BBB-
Система 11	106.04	0.06	2.60	-7.67	0.96		261	-126	222	233	28.01.11	8.875	350 USD	BB/B1/BB-
ТМК 11	104.92	-0.09	6.46	5.58	1.41		598	232	587	611	29.07.11	10.000	600 USD	B/B1/--
ТНК-ВР 12	103.58	0.20	4.34	-9.94	1.98		323	-7.27	347	380	20.03.12	6.125	500 USD	BB+/Baa2/BBB-
ТНК-ВР 17	99.32	0.37	6.75	-6.65	5.65		161	151	403	373	20.03.17	6.625	800 USD	BB+/Baa2/BBB-
ТНК-ВР 11	104.21	-0.01	3.87	0.14	1.40		339	-27	327	352	18.07.11	6.875	500 USD	BB+/Baa2/BBB-
ТНК-ВР 13	106.12	0.06	5.33	-2.01	2.76		337	66	401	407	13.03.13	7.500	600 USD	BB+/Baa2/BBB-
ТНК-ВР 15 (6.25%)	100.46	0.17	6.24	--	4.37		250	123	404	403	02.02.15	6.250	500 USD	--/--/--
ТНК-ВР 16	104.51	0.35	6.63	-6.62	5.25		193	146	406	388	18.07.16	7.500	1 000 USD	BB+/Baa2/BBB-
ТНК-ВР 18	104.76	0.14	7.09	-2.25	6.02		184	179	424	387	13.03.18	7.875	1 100 USD	BB+/Baa2/BBB-
ТНК-ВР 20 (7.25%)	99.61	0.20	7.44	--	7.28		206	200	412	385	02.02.20	7.250	500 USD	--/--/--
Транснефть 12 (5.381%)	103.04	0.09	4.01	-4.03	2.24		--	--	224	269	27.06.12	5.381	700 EUR	BBB/Baa1/--
Транснефть 12 (6.103%)	104.21	0.03	4.23	-1.50	2.25		283	-26	321	349	27.06.12	6.103	500 USD	BBB/Baa1/--
Транснефть 13	108.09	-0.28	5.15	8.24	3.05		287	39	366	366	07.08.13	7.700	600 USD	BBB/Baa1/--
Транснефть 14	101.32	-0.12	5.30	3.25	3.62		239	43	351	348	05.03.14	5.670	1 300 USD	BBB/Baa1/--

Долговой инструмент	Цена % от номинала	Изм. за день п.п.	Доходность к погашению / оферте %	Изм. за день б.п.	Дюрация лет	Спрэд к суверенной кривой доходности		Спрэд к КО США		Дата погашения	Ставка купона %	Объем выпуска млн.	Кредитный рейтинг (S&P/Moody's/Fitch)
						Номинальный б.п.	Z-спрэд б.п.	Номинальный б.п.	Z-спрэд б.п.				
Транснефть 18	115.81	-0.19	6.27	2.60	6.14	118	94	337	298	07.08.18	8.700	1 050 USD	BBB/Baa1/--
Российские банковские еврооблигации													
Абсолют Банк 10	101.02	-0.01	2.35	-6.39	0.15	326	-65	229	229	30.03.10	9.125	175 USD	--/Ba3/BB+
АК Барс Банк 11	101.67	0.03	7.93	-2.84	1.31	756	384	738	760	20.06.11	9.250	300 USD	--/Ba3/BB
Ак Барс Банк 12	103.26	0.13	9.11	-5.37	2.49	744	452	794	805	03.12.12	10.250	225 USD	--/Ba3/BB
АльфаБанк 12	101.52	-0.07	7.49	3.30	2.20	614	300	649	675	25.06.12	8.200	500 USD	B-/Ba1/BB-
АльфаБанк 13	103.09	0.16	6.88	-12.27	1.33	649	278	632	655	24.06.13	9.250	400 USD	B+/Ba1/BB-
Банк Москвы 10	103.84	-0.06	2.55	5.74	0.79	275	-117	224	231	26.11.10	7.375	300 USD	--/Baa1/BBB-
Банк Москвы 13	106.01	0.06	5.31	-2.09	2.93	315	60	388	394	13.05.13	7.335	500 USD	--/Baa1/BBB-
Банк Союз 10	99.50	0.00	23.69	349.14	0.04	2 161	2 069	2 369	2 369	16.02.10	9.375	125 USD	B-/Withdrawn/-
ВТБ 11	105.58	-0.10	4.04	5.42	1.58	337	-20	336	366	12.10.11	7.500	450 USD	BBB/Baa1/BBB
ВТБ 11 (8.25%)	104.57	0.04	4.76	-3.47	1.32	--	--	339	393	30.06.11	8.250	1 000 EUR	BBB/Baa1/BBB
ВТБ 12	103.05	-0.08	5.39	3.02	2.51	370	80	421	438	31.10.12	6.609	1 200 USD	BBB/Baa1/BBB
ВТБ 16	99.62	0.05	4.63	-5.32	0.99	--	--	342	399	15.02.16	4.250	500 EUR	BBB/Baa1/BBB
ВТБ 18	100.88	0.18	6.57	-6.16	2.99	436	185	512	518	29.05.18	6.875	2 000 USD	BBB/Baa1/BBB
ВТБ 35	95.74	0.31	7.21	-7.21	4.62	320	216	488	485	30.06.35	6.250	1 000 USD	BBB/Baa1/BBB
ГазпромБанк 11	105.02	0.03	4.13	-3.16	1.31	376	4.11	358	380	15.06.11	7.970	300 USD	B+/Ba1/--
ГазпромБанк 13	105.14	0.05	6.23	-1.70	3.04	396	150	475	481	28.06.13	7.933	500 USD	BB/Baa3/--
ГазпромБанк 15	98.81	-0.01	6.76	0.19	4.69	267	167	439	430	23.09.15	6.500	1 000 USD	BB+/Baa1/--
Кредит Европа 10	100.88	0.00	2.79	-6.17	0.19	366	-21	272	272	13.04.10	7.500	250 USD	--/Ba3/--
Локо-Банк 10	100.25	--	7.55	--	0.11	658	455	753	752	01.03.10	10.000	100 USD	--/B2/B
МДМ Банк 11	103.34	0.04	7.29	-2.97	1.39	683	316	671	695	21.07.11	9.750	200 USD	B-/Ba3/B+
МежПромБанк 10 (9%)	98.58	--	12.18	--	0.44	--	--	1 133	1 176	06.07.10	9.000	200 EUR	BB-/B1/B
МежПромБанк 10 (9.5%)	100.00	0.00	9.30	1.81	0.02	680	630	928	928	12.02.10	9.500	150 USD	BB-/B1/B
Номос 12	102.32	0.13	8.32	-5.09	2.56	657	371	711	722	17.12.12	9.250	200 USD	--/Ba3/B+
Промсвязьбанк 10	102.48	0.04	4.65	-7.75	0.64	501	107	442	445	04.10.10	8.500	200 USD	B/Ba2/B+
Промсвязьбанк 11	104.08	0.01	6.19	-0.96	1.59	551	194	551	580	20.10.11	8.750	225 USD	B/Ba2/B+
Промсвязьбанк 12 TII	102.12	0.02	8.58	-1.10	2.08	736	413	765	792	23.05.12	9.625	200 USD	CCC+/Ba3/B-
Промсвязьбанк 13	106.93	0.25	5.68	-18.21	1.37	524	156	511	534	15.07.13	10.750	150 USD	B+/Ba2/B+
Промсвязьбанк 15 TII	108.37	1.94	10.92	-49.51	3.99	760	593	893	873	27.05.15	12.750	200 USD	--/Ba3/--
Ренессанс 10	98.00	0.00	14.72	3.22	0.40	1 535	1 152	1 459	1 459	27.06.10	9.500	300 USD	B-/B3/CCC
Ренессанс 11	98.50	0.00	13.40	0.39	1.07	1 330	944	1 297	1 311	01.04.11	12.000	225 USD	B/--/CCC
РСХБ 10	104.00	-0.07	1.91	7.35	0.80	210	-181	161	168	29.11.10	6.875	350 USD	--/Baa1/BBB
РСХБ 13	106.72	-0.10	4.93	3.12	2.95	275	22	350	356	16.05.13	7.175	700 USD	--/Baa1/BBB
РСХБ 14	107.02	-0.12	5.14	3.17	3.52	234	30	340	340	14.01.14	7.125	750 USD	--/Baa1/BBB
РСХБ 14 II	113.12	0.00	5.57	-0.28	3.71	256	67	373	368	11.06.14	9.000	1 000 USD	--/Baa1/BBB+
РСХБ 17	99.30	-0.17	6.42	2.95	5.86	105	117	362	335	15.05.17	6.299	1 250 USD	--/Baa1/BBB
РСХБ 18	107.01	-0.20	6.64	3.01	6.29	155	132	368	336	29.05.18	7.750	1 000 USD	--/Baa1/BBB
Рус.Стандарт 10 (7.5%)	99.14	0.02	8.82	-1.82	0.65	917	523	858	862	07.10.10	7.500	500 USD	B+/Ba3/B+
Рус.Стандарт 10 (8.485%)	100.44	0.02	7.32	-7.06	0.40	795	410	719	718	29.06.10	8.485	400 USD	B+/Ba3/B+
Рус.Стандарт 11	98.48	0.00	9.92	0.35	1.19	969	590	943	961	05.05.11	8.625	350 USD	B+/Ba3/B+
Сбербанк 11	105.11	-0.10	2.95	5.37	1.69	216	-133	222	256	14.11.11	5.930	750 USD	--/Baa1/BBB
Сбербанк 13	106.45	-0.10	4.35	3.08	2.98	214	-37	290	297	15.05.13	6.480	500 USD	--/Baa1/BBB
Сбербанк 13 (6.468%)	106.40	-0.11	4.42	3.22	3.11	208	-32	291	298	02.07.13	6.468	500 USD	--/Baa1/BBB
Татфондбанк 10	100.50	0.00	7.37	-5.46	0.22	819	437	729	729	26.04.10	9.750	200 USD	--/B2/--
Транскапитал 10	100.75	0.00	6.15	-3.26	0.26	693	315	606	606	10.05.10	9.125	175 USD	--/B1/--
ТрансКредитБанк 10	101.10	-0.13	3.00	42.68	0.28	376	-0.37	290	290	16.05.10	7.000	400 USD	BB/Ba1/--
ТрансКредитБанк 11	104.78	-0.07	5.37	4.79	1.33	499	127	482	504	25.06.11	9.000	350 USD	BB/Ba1/--
УРСА Банк 10 (7%)	100.77	0.00	4.16	-3.46	0.29	--	--	351	376	21.05.10	7.000	400 EUR	--/Ba3/B+
УРСА Банк 11 (12.0%)	107.89	-0.02	7.46	0.34	1.75	661	315	671	705	30.12.11	12.000	130 USD	--/Ba3/B+
УРСА Банк 11 (8.3%)	102.75	-0.02	6.59	0.81	1.71	--	--	505	556	16.11.11	8.300	300 EUR	--/Ba3/B+
ХКФБ 10	101.00	0.00	3.92	-7.80	0.18	478	92	385	385	11.04.10	9.500	200 USD	B+/Ba3/--
ХКФБ 11 (11%)	102.08	-0.59	9.34	45.08	1.30	898	525	880	901	20.06.11	11.000	500 USD	B+/Ba3/--
ХКФБ 11 (11.75%)	101.47	-0.01	8.77	-0.10	0.49	930	537	861	860	11.08.11	11.750	450 USD	B+/Ba3/--
CLN													
ОАК 10	99.69	0.09	10.69	-22.86	0.42	1 130	744	1 056	1 055	08.07.10	10.000	200 USD	--/--/--

## Календарь

Дата	Событие	Влияние на ликвидность, млн руб.
03.02.2010	Выплата купона и погашение облигаций Кредит Европа-1	3 674.5
	Выплата купона по облигациям ОФЗ 25061	614.7
	Выплата купона по облигациям ОФЗ 25062	419.0
	Выплата купона по облигациям СЗТ-6	87.5
04.02.2010	Выплата купона по облигациям ЛСР-Групп-2	330.4
	Выплата купона по облигациям Синтерра-1	261.8
	Выплата купона по облигациям Мираторг-1	236.9
05.02.2010	Выплата купона по облигациям Банк Москвы-2	585.9
	Выплата купона по облигациям КрайинвестБ-1	41.1
08.02.2010	Оферта на выкуп по облигации МОРЕ-П-1	1 002.6
	Выплата купона по облигациям ЛУКОЙЛ, БО-01	332.9
	Выплата купона по облигациям ЛУКОЙЛ, БО-02	332.9
	Выплата купона по облигациям ЛУКОЙЛ, БО-03	332.9
	Выплата купона по облигациям ЛУКОЙЛ, БО-04	332.9
	Выплата купона по облигациям ЛУКОЙЛ, БО-05	332.9
09.02.2010	Оферта на выкуп по облигации ЛСР-Групп-2	5 000.0
	Выплата купона по облигациям ВТБ 24-2	578.4
	Выплата купона по облигациям ГАЗФин-1	448.8
	Выплата купона и погашение облигаций ПКБ-1	220.9
	Выплата купона по облигациям МКБ-6	159.6
	Выплата купона по облигациям Мой Банк-3	112.2
	Выплата купона по облигациям Далур-1	36.3
	Выплата купона по облигациям Ивановская обл-34-1	10.6

## Планируемые выпуски

Время размещения	Выпуск	Срок обращения, лет	Объем, млн руб.
2010	АБСОЛЮТ БАНК, 3	3	5 000.0
2010	АБСОЛЮТ БАНК, 4	5	5 000.0
2010	Авангард АКБ, 3	3	1 500.0
2010	АВТОВАЗ, БО-10	1	1 000.0
2010	АВТОВАЗ, БО-5	1	1 000.0
2010	АВТОВАЗ, БО-6	1	1 000.0
2010	АВТОВАЗ, БО-7	1	1 000.0
2010	АВТОВАЗ, БО-8	1	1 000.0
2010	АВТОВАЗ, БО-9	1	1 000.0
2010	АК БАРС БАНК, 5	5	5 000.0
2010	АК БАРС БАНК, 6	5	5 000.0
2010	Амурметалл, 4	5	1 500.0
2010	Амурметалл, 5	5	3 000.0
2010	Амурметалл, 6	5	2 000.0
2010	Аптечная сеть 36.6, БО-01	0	1 000.0
2010	БАЛТИНВЕСТБАНК, 2	5	1 500.0
2010	Банк Возрождение, БО-1	3	3 000.0
2010	Банк Возрождение, БО-2	3	3 000.0
2010	Банк Возрождение, БО-3	3	5 000.0
2010	Банк Возрождение, БО-4	3	5 000.0
2010	БАНК УРАЛСИБ, 1	3	5 000.0
2010	БАНК УРАЛСИБ, 2	5	5 000.0
2010	Братск,	1	350.0
2010	ВБД ПП, БО-1	3	3 000.0
2010	ВБД ПП, БО-2	3	3 000.0
2010	ВБД ПП, БО-3	3	3 000.0
2010	ВБД ПП, БО-4	3	3 000.0
2010	ВБД ПП, БО-5	3	3 000.0
2010	ВБД ПП, БО-6	3	5 000.0
2010	ВБД ПП, БО-7	3	5 000.0
2010	ВБД ПП, БО-8	3	5 000.0
2010	Внешэкономбанк, 2	1	2 000.0
2010	Внешэкономбанк, 3	1	2 000.0
2010	Внешэкономбанк, 4	1	2 000.0
2010	Внешэкономбанк, 5	1	2 000.0
2010	ВТБ-Лизинг Финанс, 10	7	5 000.0
2010	ВТБ-Лизинг Финанс, 8	7	5 000.0
2010	ВТБ-Лизинг Финанс, 9	7	5 000.0
2010	ВымпелКом-Инвест, 4	5	10 000.0
2010	ВымпелКом-Инвест, 5	5	10 000.0
2010	ГАЗЭК-Финанс, 2	7	2 500.0
2010	Газэнергосеть, БО-1	2	1 500.0
2010	Город Балашиха Московской области, 25001	1	400.0
2010	Группа Разгуляй, БО-10	1	2 000.0
2010	Группа Разгуляй, БО-12	1	1 000.0
2010	Группа Разгуляй, БО-13	1	1 000.0
2010	Группа Разгуляй, БО-15	1	500.0
2010	Группа Разгуляй, БО-8	1	2 000.0
2010	Группа Разгуляй, БО-9	1	2 000.0
2010	Далькомбанк, 1	4	950.0
2010	Далькомбанк, 2	4	2 000.0
2010	Дальневосточная генерирующая компания, 2	4	5 000.0
2010	Дальсвязь, БО-1	2	1 000.0
2010	Дальсвязь, БО-2	2	1 000.0
2010	Дальсвязь, БО-3	2	1 000.0
2010	Дальсвязь, БО-4	2	1 500.0
2010	ЕвроХим, 1	7	10 000.0
2010	ЕвроХим, 2	7	5 000.0
2010	ЕвроХим, 3	7	5 000.0
2010	ИнтерПрогресс-Финанс, 1	5	500.0
2010	ИРКУТ, БО-1	2	5 000.0
2010	ИРКУТ, БО-2	2	7 500.0
2010	ИРКУТ, БО-3	2	10 000.0
2010	КАМАЗ, 1	4	10 000.0
2010	КИТ Финанс Инвест, 1	2	500.0
2010	КИТ Финанс Инвест, 2	2	500.0
2010	Компания Музей, 1	4	1 000.0
2010	КРЕДИТ ЕВРОПА БАНК, 4	2	3 000.0

Время размещения	Выпуск	Срок обращения, лет	Объем, млн руб.
2010	КРЕДИТ ЕВРОПА БАНК, 5	2	5 000.0
2010	Ладья Ривер, 1	4	1 000.0
2010	Лизинговая компания УРАЛСИБ, 6	2	2 000.0
2010	Лизинговая компания УРАЛСИБ, 7	2	2 000.0
2010	Лизинговая компания УРАЛСИБ, 8	2	3 000.0
2010	ЛОКО-Банк(ЗАО), 3	2	3 000.0
2010	ЛОКО-Банк(ЗАО), 4	2	1 500.0
2010	Лукойл, БО-10	2	5 000.0
2010	Лукойл, БО-11	2	5 000.0
2010	Лукойл, БО-12	2	5 000.0
2010	Лукойл, БО-13	2	5 000.0
2010	Лукойл, БО-14	2	5 000.0
2010	Лукойл, БО-15	2	5 000.0
2010	Лукойл, БО-16	2	5 000.0
2010	Лукойл, БО-17	2	5 000.0
2010	Лукойл, БО-8	2	5 000.0
2010	Лукойл, БО-9	2	5 000.0
2010	Марийский нефтеперерабатывающий завод (НПЗ), 1	2	2 500.0
2010	МДМ-Банк, БО-2	2	5 000.0
2010	МДМ-Банк, БО-3	2	5 000.0
2010	Мечел, 10	8	5 000.0
2010	Мечел, 11	9	5 000.0
2010	Мечел, 12	9	5 000.0
2010	Мечел, 6	7	5 000.0
2010	Мечел, 7	7	5 000.0
2010	Мечел, 8	9	5 000.0
2010	Мечел, 9	6	5 000.0
2010	Мечел, БО-10	1	2 000.0
2010	Мечел, БО-11	1	3 000.0
2010	Мечел, БО-12	1	3 000.0
2010	Мечел, БО-13	1	3 000.0
2010	Мечел, БО-14	1	3 000.0
2010	Мечел, БО-15	1	3 000.0
2010	Мечел, БО-2	2	5 000.0
2010	Мечел, БО-3	1	1 000.0
2010	Мечел, БО-4	1	1 000.0
2010	Мечел, БО-5	1	1 000.0
2010	Мечел, БО-6	1	2 000.0
2010	Мечел, БО-7	1	2 000.0
2010	Мечел, БО-8	1	2 000.0
2010	Мечел, БО-9	1	2 000.0
2010	ММК, БО-3	2	5 000.0
2010	ММК, БО-4	2	5 000.0
2010	ММК, БО-5	2	8 000.0
2010	Мой Банк, 4	4	5 000.0
2010	Мой Банк, 5	4	5 000.0
2010	Мосэнерго, БО-1	1	1 000.0
2010	Мосэнерго, БО-3	1	2 000.0
2010	НОВАТЭК, БО-1	2	10 000.0
2010	НОВАТЭК, БО-2	2	10 000.0
2010	НОВАТЭК, БО-3	2	5 000.0
2010	НОВАТЭК, БО-4	2	5 000.0
2010	Новолипецкий металлургический комбинат, БО-2	2	5 000.0
2010	Новолипецкий металлургический комбинат, БО-3	2	5 000.0
2010	Новолипецкий металлургический комбинат, БО-4	2	5 000.0
2010	Новолипецкий металлургический комбинат, БО-6	2	10 000.0
2010	Новолипецкий металлургический комбинат, БО-7	2	10 000.0
2010	НОМОС-БАНК, 12	6	5 000.0
2010	НОМОС-БАНК, 13	6	5 000.0
2010	ООО Дикая Орхидея, 1	2	1 000.0
2010	ООО ИНК , 2	2	3 000.0
2010	ООО ИНК , 3	2	3 000.0
2010	ООО ИНК , 4	2	5 000.0
2010	ООО ИНК , 5	2	5 000.0
2010	Патэрсон-Инвест, 2	2	1 500.0
2010	Первое коллекторское бюро, 2	2	1 000.0
2010	Первое коллекторское бюро, 3	2	1 000.0
2010	Первое коллекторское бюро, 4	2	1 000.0
2010	Первое коллекторское бюро, 5	2	1 000.0
2010	Первое коллекторское бюро, 6	2	1 000.0
2010	Полиметалл, 2	0	5 000.0
2010	Райффайзенбанк, 7	4	5 000.0
2010	Райффайзенбанк, 8	4	5 000.0
2010	Райффайзенбанк, 9	4	10 000.0
2010	РБК ИС, БО-1	0	1 000.0
2010	РБК ИС, БО-2	1	1 000.0
2010	РБК ИС, БО-3	0	1 000.0
2010	РБК ИС, БО-6	0	2 000.0
2010	РБК ИС, БО-7	0	2 000.0
2010	РБК ИС, БО-8	0	2 000.0
2010	РЖД, 20	0	20 000.0
2010	РЖД, 21	0	10 000.0
2010	РЖД, 22	0	10 000.0
2010	РЖД, 23	0	15 000.0
2010	РЖД, 24	0	15 000.0
2010	РЖД, 25	0	15 000.0
2010	РЖД, 26	0	15 000.0
2010	РЖД, БО-2	2	15 000.0
2010	РЖД, БО-3	2	15 000.0
2010	РЖД, БО-4	2	15 000.0
2010	РЖД, БО-5	2	10 000.0
2010	РЖД, БО-6	2	10 000.0
2010	РЖД, БО-7	2	10 000.0
2010	РЖД, БО-8	2	10 000.0
2010	РКК Энергия-Финанс, 1	2	2 400.0
2010	Росбанк, 11 (А6)	4	5 000.0
2010	Росбанк, 6 (А1)	2	5 000.0
2010	Росбанк, 7 (А2)	2	5 000.0
2010	Росбанк, 9 (А4)	3	5 000.0

Время размещения	Выпуск	Срок обращения, лет	Объем, млн руб.
2010	Росбанк, БО-1	2	5 000.0
2010	Росбанк, БО-2	2	5 000.0
2010	Россельхозбанк, 10	9	5 000.0
2010	Россельхозбанк, 11	9	5 000.0
2010	Россия, 25072	3	45 000.0
2010	РТК-ЛИЗИНГ, 6	3	3 000.0
2010	РУСАЛ Братск, 1	4	10 000.0
2010	РУСАЛ Братск, 2	4	10 000.0
2010	РУСАЛ Братск, 3	6	10 000.0
2010	РУСАЛ Братск, 4	6	10 000.0
2010	РУСАЛ Братск, 5	9	10 000.0
2010	РУСАЛ Братск, 6	9	10 000.0
2010	Русский Международный Банк, 2	2	1 500.0
2010	Русь-Банк, 4	4	3 000.0
2010	Северо-Западный Телеком, БО-1	2	1 000.0
2010	Северо-Западный Телеком, БО-2	2	1 000.0
2010	Северо-Западный Телеком, БО-3	2	1 000.0
2010	Северо-Западный Телеком, БО-4	2	1 000.0
2010	Северсталь, БО-2	2	10 000.0
2010	Северсталь, БО-3	2	10 000.0
2010	Северсталь, БО-4	2	5 000.0
2010	Северсталь, БО-5	2	5 000.0
2010	Сибирская Аграрная компания,	0	0.00
2010	Сибирьтелеком, БО-1	2	2 000.0
2010	Сибирьтелеком, БО-2	2	1 000.0
2010	Сибирьтелеком, БО-3	1	1 000.0
2010	СОЛЛЕРС, БО-1	1	1 000.0
2010	СОЛЛЕРС, БО-2	1	1 000.0
2010	СОЛЛЕРС, БО-3	1	1 000.0
2010	СОЛЛЕРС, БО-4	1	1 000.0
2010	СОЛЛЕРС, БО-5	1	1 000.0
2010	Сумотори, 1	2	50.0
2010	Татфондбанк, 6	2	2 000.0
2010	ТрансКредитБанк, 5	2	3 000.0
2010	ТрансКредитБанк, 6	3	4 000.0
2010	Тройка Инвест, 10 (USD05)	2	20.0
2010	Тройка Инвест, 3	2	500.0
2010	Тройка Инвест, 4	2	500.0
2010	Тройка Инвест, 5	2	500.0
2010	Тройка Инвест, 6 (USD01)	2	20.0
2010	Тройка Инвест, 7 (USD01)	2	20.0
2010	Тройка Инвест, 8 (USD03)	2	20.0
2010	Тройка Инвест, 9 (USD04)	2	20.0
2010	УБРиР, 1	2	2 000.0
2010	Уралсвязьинформ, БО-10	2	1 000.0
2010	Уралсвязьинформ, БО-2	2	1 000.0
2010	Уралсвязьинформ, БО-3	2	1 000.0
2010	Уралсвязьинформ, БО-4	2	1 000.0
2010	Уралсвязьинформ, БО-5	2	1 000.0
2010	Уралсвязьинформ, БО-6	2	1 000.0
2010	Уралсвязьинформ, БО-7	2	1 000.0
2010	Уралсвязьинформ, БО-8	2	1 000.0
2010	Уралсвязьинформ, БО-9	2	1 000.0
2010	Центртелеком, БО-1	2	2 000.0
2010	Центртелеком, БО-2	2	2 000.0
2010	Центртелеком, БО-3	2	2 000.0
2010	Центртелеком, БО-4	2	1 000.0
2010	Центртелеком, БО-5	2	1 000.0
2010	Центртелеком, БО-6	2	1 000.0
2010	Центртелеком, БО-7	2	1 000.0
2010	Энел ОГК-5, БО-3	2	2 000.0
2010	Энел ОГК-5, БО-4	2	2 000.0
2010	ЮТК, БО-2	2	2 000.0
2010	ЮТК, БО-3	2	2 000.0
2010	ЮТК, БО-5	2	1 000.0
2010	ЮТК, БО-6	2	1 000.0
2010	ЮТК, БО-7	2	1 000.0

## Ключевые доходности рублевых облигаций

### Уровень доходности на кривой ОФЗ

Дюрация	Текущая	1 мес. назад	6 мес. назад	Инструмент	Погашение	Доходность	Дюрация
1 год	6.24%	7.03%	9.10%	ОФЗ 26198	02.11.2012	7.11%	2.58
2 года	6.75%	7.49%	10.16%	ОФЗ 46017	03.08.2016	7.95%	4.83
3 года	7.25%	7.79%	10.78%	ОФЗ 46018	24.11.2021	8.02%	7.31
4 года	7.62%	8.16%	11.21%	ОФЗ 46020	06.02.2036	8.22%	11.1
5 лет	7.87%	8.52%	11.60%				
6 лет	8.04%	8.74%	12.06%				
7 лет	8.14%	8.84%	12.51%				
8 лет	8.17%	8.86%	12.69%				
9 лет	8.17%	8.83%	12.51%				
10 лет	8.14%	8.79%	12.28%				
11 лет	8.11%	8.77%	12.10%				

### Уровень доходности на московской кривой

Дюрация	Текущая	1 мес. назад	6 мес. назад	Инструмент	Погашение	Доходность	Дюрация
1 год	6.53%	6.06%	5.82%	Мос-45	27.06.2012	7.98%	2.22
2 года	6.71%	6.13%	6.34%	Мос-44	24.06.2015	8.76%	4.44
3 года	6.82%	6.33%	6.51%	Мос-49	14.06.2017	8.46%	5.65
4 года	6.89%	6.55%	6.56%				
5 лет	6.73%	6.72%	6.56%				
6 лет	6.52%	6.87%	6.55%				
7 лет	6.46%	6.98%	6.57%				
8 лет	6.63%	7.08%	6.52%				
9 лет	7.10%	7.17%	7.23%				

© 2010 ООО «Ренессанс Капитал – Финансовый Консультант» (далее «РК»). Все права защищены. Настоящая публикация носит исключительно информационный характер и не является предложением о продаже или попыткой со стороны РК купить или продать какие-либо ценные бумаги, на которые в публикации может содержаться ссылка, или предоставить какие-либо инвестиционные рекомендации или услуги. Такие предложения могут быть сделаны исключительно в соответствии с применимым законодательством. Прошлая доходность не является показателем доходности инвестиций в будущем. Настоящая публикация основана на информации, которую мы считаем надежной, однако мы не утверждаем, что все приведенные сведения абсолютно точны. Мы не несем ответственности за использование клиентами информации, содержащейся в настоящей публикации, а также за операции с ценными бумагами, упоминающимися в ней. Мы не берем на себя обязательство регулярно обновлять информацию, которая содержится в настоящей публикации или исправлять возможные неточности. РК и его аффилированные лица, директора, партнеры и сотрудники, в том числе лица, участвующие в подготовке и выпуске этого материала, имеют право покупать и продавать упоминающиеся в материале ценные бумаги и производные инструменты от них. На ценные бумаги номинированные в иностранной валюте могут оказывать влияние обменные курсы валют, изменение которых может вызвать снижение стоимости инвестиций в эти активы. Инвестирование в российские ценные бумаги несет значительный риск и инвесторы должны проводить собственное исследование надежности эмитентов.

## Раскрытие информации

### Подтверждение аналитиков и отказ от ответственности

Настоящий отчет подготовлен аналитиком (ами), чье имя (чьи имена) указано (ы) на титульном листе настоящего отчета с целью предоставления справочной информации о компании или компаниях (собираетельно «Компания») и ценных бумаг, являющихся предметами настоящего отчета. Каждый аналитик подтверждает, что все позиции, изложенные в настоящем отчете в отношении какой-либо ценной бумаги или эмитента, точно отражают личные взгляды этого аналитика касательно любого анализируемого эмитента/ценной бумаги.

Любые рекомендации или мнения, представленные в настоящем отчете, являются суждением на момент публикации настоящего отчета. Настоящий отчет был подготовлен независимо от Компании, и любые рекомендации и мнения, представленные в настоящем отчете, отражают исключительно точку зрения аналитика. При всей осторожности, соблюдаемой для обеспечения точности изложенных фактов, справедливости и корректности представленных рекомендаций и мнений, ни один из аналитиков, Компания, ее директора и сотрудники не устанавливали подлинность содержания настоящего отчета и, соответственно, ни один из аналитиков, Компания, ее директора и сотрудники не несут какой-либо ответственности за содержание настоящего отчета, в связи с чем информация, представленная в настоящем отчете, не может считаться точной, справедливой и полной.

Ни одно лицо не несет какой-либо ответственности за какие-либо потери, возникшие в результате какого-либо использования настоящего отчета или его содержания, либо возникшие в какой-либо связи с настоящим отчетом. Каждый аналитик и/или связанные с ними лица мог предпринять действия в соответствии либо использовать информацию, содержащуюся в настоящем отчете, а также результаты аналитической работы, на основании которых составлен настоящий отчет, до его публикации. Информация, представленная в настоящем документе, не может служить основанием для принятия инвестиционных решений любым его получателем или иным лицом в отношении ценных бумаг Компании. Настоящий отчет не является оценкой стоимости бизнеса Компании, ее активов либо ценных бумаг для целей, предусмотренных законодательством Российской Федерации и иных стран СНГ в сфере деятельности по оценке стоимости.

Каждый аналитик подтверждает, что никакая часть полученного вознаграждения не была, не является и не будет связана прямо или косвенно с определенной рекомендацией (ями) или мнением (ями), представленными в данном отчете. Вознаграждение аналитикам определяется в зависимости от деятельности и услуг, направленных на обеспечение выгоды инвесторам, являющимся клиентами Renaissance Securities (Cyprus) Limited, RenCap Securities, Inc., Renaissance Capital Limited, а также дочерних компаний («Фирма»). Как и все сотрудники Фирмы, аналитики получают вознаграждение в зависимости от рентабельности деятельности Фирмы, которая включает выручку от ведения прочих видов деятельности подразделениями Фирмы.

Каждый аналитик, аффилированные компании либо иные лица являются или могут являться членами группы андеррайтеров в отношении предлагаемых к продаже ценных бумаг Компании. Каждый аналитик имеет право в будущем участвовать в публичном выпуске ценных бумаг Компании.